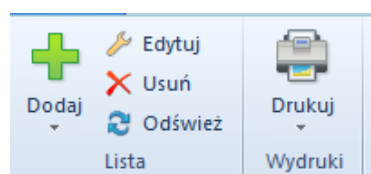


Lista magazynów

Lista przechowuje informacje o miejscach składowania towaru.

Aby otworzyć listę magazynów, należy przejść do menu *Główne* i z grupy przycisków *Listy słowników* wybrać przycisk [**Magazyny**]. Jest ona dostępna również w menu *Magazyn* w grupie przycisków *Zasoby*.

Menu listy magazynów zawiera [standardowe przyciski](#) pozwalające na dodawanie/edytowanie/usuwanie magazynów oraz funkcje związane z wydrukami.



Menu listy
magazynów

Lista magazynów składa się z kolumn:

- **Symbol**
- **Nazwa**
- **Firma** – nazwa firmy, do której należy magazyn
- **Obsługa WMS** – parametr decydujący o tym, czy magazyn ma być obsługiwany w WMS
- **Aktywny** – parametr decydujący o tym, czy magazyn może być używany w innych miejscach systemu

Kolumny domyślnie ukryte:

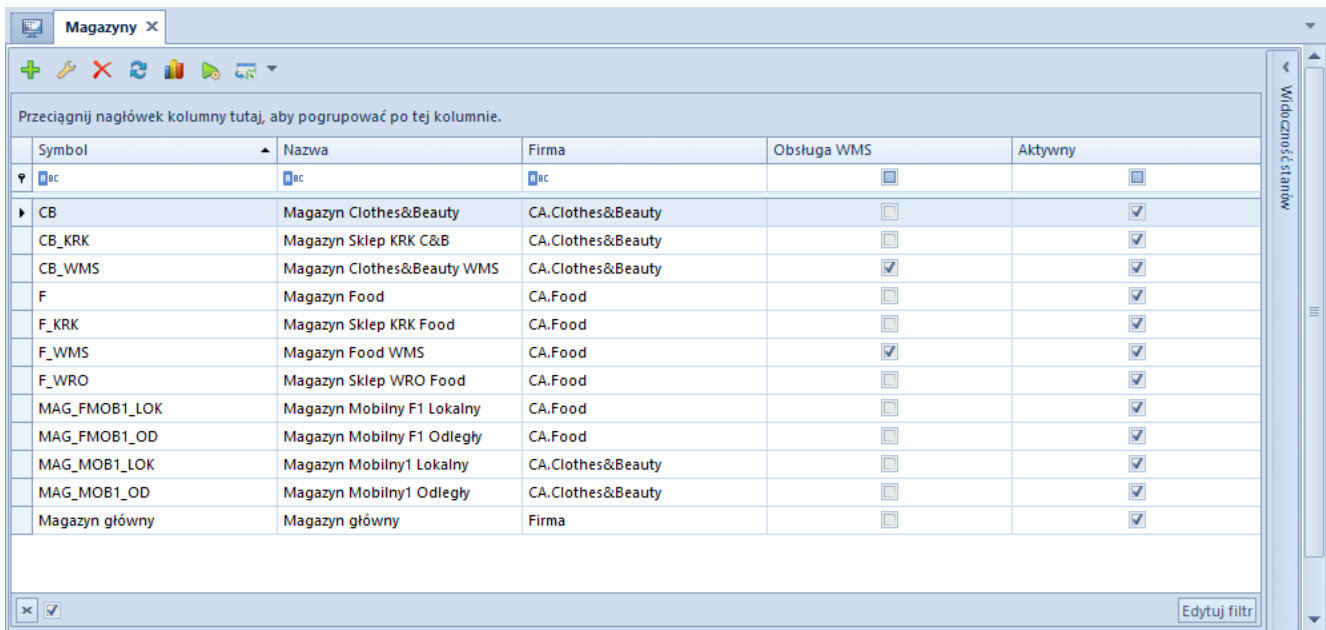
- **Adres**
- **Kontrahent** – kolumna dotycząca magazynów konsygnacyjnych, dla których można wskazać kontrahenta (dostawcę lub odbiorcę w zależności od rodzaju magazynu konsygnacyjnego)
- **Rodzaj** – kolumna dotycząca magazynów konsygnacyjnych,

dla których można wybrać jeden z następujących rodzajów: *Własny* lub *Odbiorcy*

- **Typ** – dostępne są następujące typy magazynów: *Lokalny*, *Odległy*, *Konsygnacyjny*

Uwaga

Symbole magazynów muszą być unikalne, jednak ich nazwy mogą się powtarzać.



Przeciągnij nagłówek kolumny tutaj, aby pogrupować po tej kolumnie.

Symbol	Nazwa	Firma	Obsługa WMS	Aktywny
bc	bc	bc	<input type="checkbox"/>	<input type="checkbox"/>
CB	Magazyn Clothes&Beauty	CA.Clothes&Beauty	<input type="checkbox"/>	<input checked="" type="checkbox"/>
CB_KRK	Magazyn Sklep KRK C&B	CA.Clothes&Beauty	<input type="checkbox"/>	<input checked="" type="checkbox"/>
CB_WMS	Magazyn Clothes&Beauty WMS	CA.Clothes&Beauty	<input checked="" type="checkbox"/>	<input checked="" type="checkbox"/>
F	Magazyn Food	CA.Food	<input type="checkbox"/>	<input checked="" type="checkbox"/>
F_KRK	Magazyn Sklep KRK Food	CA.Food	<input type="checkbox"/>	<input checked="" type="checkbox"/>
F_WMS	Magazyn Food WMS	CA.Food	<input checked="" type="checkbox"/>	<input checked="" type="checkbox"/>
F_WRO	Magazyn Sklep WRO Food	CA.Food	<input type="checkbox"/>	<input checked="" type="checkbox"/>
MAG_FMOB1_LOK	Magazyn Mobilny F1 Lokalny	CA.Food	<input type="checkbox"/>	<input checked="" type="checkbox"/>
MAG_FMOB1_OD	Magazyn Mobilny F1 Odległy	CA.Food	<input type="checkbox"/>	<input checked="" type="checkbox"/>
MAG_MOB1_LOK	Magazyn Mobilny1 Lokalny	CA.Clothes&Beauty	<input type="checkbox"/>	<input checked="" type="checkbox"/>
MAG_MOB1_OD	Magazyn Mobilny1 Odległy	CA.Clothes&Beauty	<input type="checkbox"/>	<input checked="" type="checkbox"/>
Magazyn główny	Magazyn główny	Firma	<input type="checkbox"/>	<input checked="" type="checkbox"/>

Edytuj filtr

Lista magazynów

Definiowanie magazynu

Aby dodać nowy magazyn, należy wybrać przycisk [**Dodaj**] dostępny w menu głównym lub w panelu ergonomicznym nad [listą magazynów](#). Wówczas zostanie otwarty formularz nowo dodawanego magazynu.

Po lewej stronie widoku znajduje się nagłówek formularza magazynu zawierający następujące pola i parametry:

- **Symbol** – pole obowiązkowe
- **Nazwa** – pole obowiązkowe
- **Typ** – lista rozwijana, z której użytkownik ma do wyboru następujące typy magazynów:
 - *Lokalny* – magazyn funkcjonujący w centrum lokalnym
 - *Odległy* – magazyn funkcjonujący w oddziale odległym
 - *Konsygnacyjny* – opcja dostępna po aktywowaniu w konfiguracji (*System* → *Konfiguracja* → *Handel*) parametru *Obsługa konsygnacji*, pozwalająca określić, czy dany magazyn jest magazynem własnym czy odbiorcy oraz powiązać kontrahenta.

Więcej informacji na temat konsygnacji znajduje się w kategorii [Konsygnacja.](#)

Wskazówka

Typ magazynu może zostać wybrany również z listy rozwijanej dostępnej bezpośrednio pod przyciskiem [**Dodaj**] w menu głównym.

Uwaga

Jeżeli nowo dodawany magazyn zostanie dołączony do jakiegokolwiek centrum podrzędnego, wówczas po zapisie karty magazynu nie ma możliwości zmiany jego typu z lokalnego na inny.

- **Współczynnik prognozy** – wartość liczbowa określająca priorytet magazynu, która będzie mieć wpływ na podział prognozowanych ilości między magazynami
- **Aktywny** –zaznaczenie parametru pozwala na używanie magazynu w innych miejscach systemu, np. na dokumentach
- **Dedykowany dla firmy głównej** – zaznaczenie parametru powoduje, że magazyn jest dostępny tylko dla firmy głównej. Parametr jest aktywny tylko wtedy, gdy magazyn nie jest dołączony do żadnego centrum typu *firma*.
- **Obsługa w WMS** – parametr widoczny tylko w sytuacji, gdy w konfiguracji systemu (*System* → *Konfiguracja* → *Komputer*) jest zaznaczony parametr *Współpraca z WMS*.

Parametr decyduje o tym, czy dokumenty magazynowe wystawione na ten magazyn będą przekazywane do realizacji w aplikacji Comarch WMS.

- Pola **Adres**, **Telefon** i **E-mail** są uzupełniane automatycznie na podstawie danych wprowadzonych w polach zakładki *Adres* na formularzu definicji magazynu. Zakładka została opisana w dalszej części tego artykułu.

Ponadto formularz magazynu podzielony jest na zakładki: *Stan magazynu*, *Zarządzanie stanami*, *Widoczność stanów*, *Księgowe*, *Adres*, *Atrybuty*, *Załączniki*

Magazyn:[CB] X

Aktywny Dedykowany dla firmy głównej <

Symbol
CB

Nazwa
Magazyn Clothes&Beauty

Typ
Lokalny

Współczynnik prognozy Obsługa WMS
1

Adres
[Empty field]

Telefon **E-mail**
[Empty field] [Empty field]

Firma
Firma

Nagłówek formularza magazynu

Zakładka *Stan magazynu*

Zakładka *Stan magazynu* jest nieedytowalna i zawiera dane utworzone w wyniku przeprowadzonych transakcji i zarejestrowanych dokumentów. Podzielona jest na podzakładki:

Wg artykułów i Wg partii

Wg artykułów

Podzakładka *Wg artykułów* prezentuje stan magazynu według artykułów. Lista artykułów składa się z kolumn:

- **Kod**
- **Nazwa**
- **Ilość**
- **Rezerwacje** – ilość towaru zarezerwowana do sprzedaży lub przesunięcia na inny magazyn
- **Zamówienia** – ilość zamówionego towaru
- **Cena jednostkowa** – cena jednej jednostki artykułu znajdującego się na magazynie
- **Wartość zakupu** – wartość zasobów danego artykułu znajdujących się na magazynie
- **Cena nabycia** – cena zakupu artykułu powiększona o koszty dodatkowe (np. koszt transportu) nabytego artykułu
- **Wartość nabycia** – wartość zakupu zasobów danego artykułu znajdujących się na magazynie powiększona o koszty dodatkowe (np. koszt transportu)
- **Waluta**
- **Braki** (domyślnie ukryta) – ilość towaru, na którą wystawiono dokumenty rozchodowe, ale nie była ona dostępna w magazynach. Funkcja sprzedaży z brakami została szczegółowo opisana w artykule [Sprzedaż poniżej stanów magazynowych.](#)
- **Jednostka** (domyślnie ukryta)

Przyciski dostępne nad listą umożliwiają generowanie dokumentów handlowych i magazynowych dla artykułów (FS, WZ, MM-, PAR, RW, KIPZ) oraz eksport danych do arkusza kalkulacyjnego.

Lista *Partie/zasoby* prezentuje partie/zasoby danego artykułu dostępne na magazynie i zawiera skład się z takich samych kolumn jak lista artykułów, a ponadto zawiera także kolumnę

Pojemność.

Przyciski dostępne nad listą umożliwiają dokonywanie rezerwacji zasobów, zwalnianie ich, wyświetlenie historii dostawy oraz eksport danych do arkusza kalkulacyjnego.

- **Przyjęte do dnia** – parametr dostępny dla metody kolejkowania [FIFO/LIFO](#). Zaznaczenie parametru powoduje, że na obu listach prezentowane są zasoby, których data przyjęcia jest wcześniejsza lub taka sama jak wybrana data

Kod	Nazwa	Ilość	Rezerwacje	Zamówienia	Cena jednost...	Wartość zaku...	Cena nabycia	Wartość naby...	Waluta
BLK001BLU38	Bluzka niebie...	11,0000	0,0000	10,0000	23,54	258,99	23,54	258,99	PLN
BLK001BLU40	Bluzka niebie...	115,0000	0,0000	11,0000	21,85	2.512,44	21,85	2512,44	PLN
TOP021NAV36	Top granato...	58,0000	0,0000	10,0000	13,60	788,51	13,60	788,51	PLN

Magazyn	Ilość	Rezerwacje	Zamówienia	Braki	Jednostka	Cena jedno...	Wartość zak...	Cena nabycia	Wartość na...	Waluta
Magazyn ...	60,0000	1,0000	10,0000	0,0000	szt	21,95	1.317,00	21,95	1.317,00	PLN

Podzakładka *Wg artykułów*

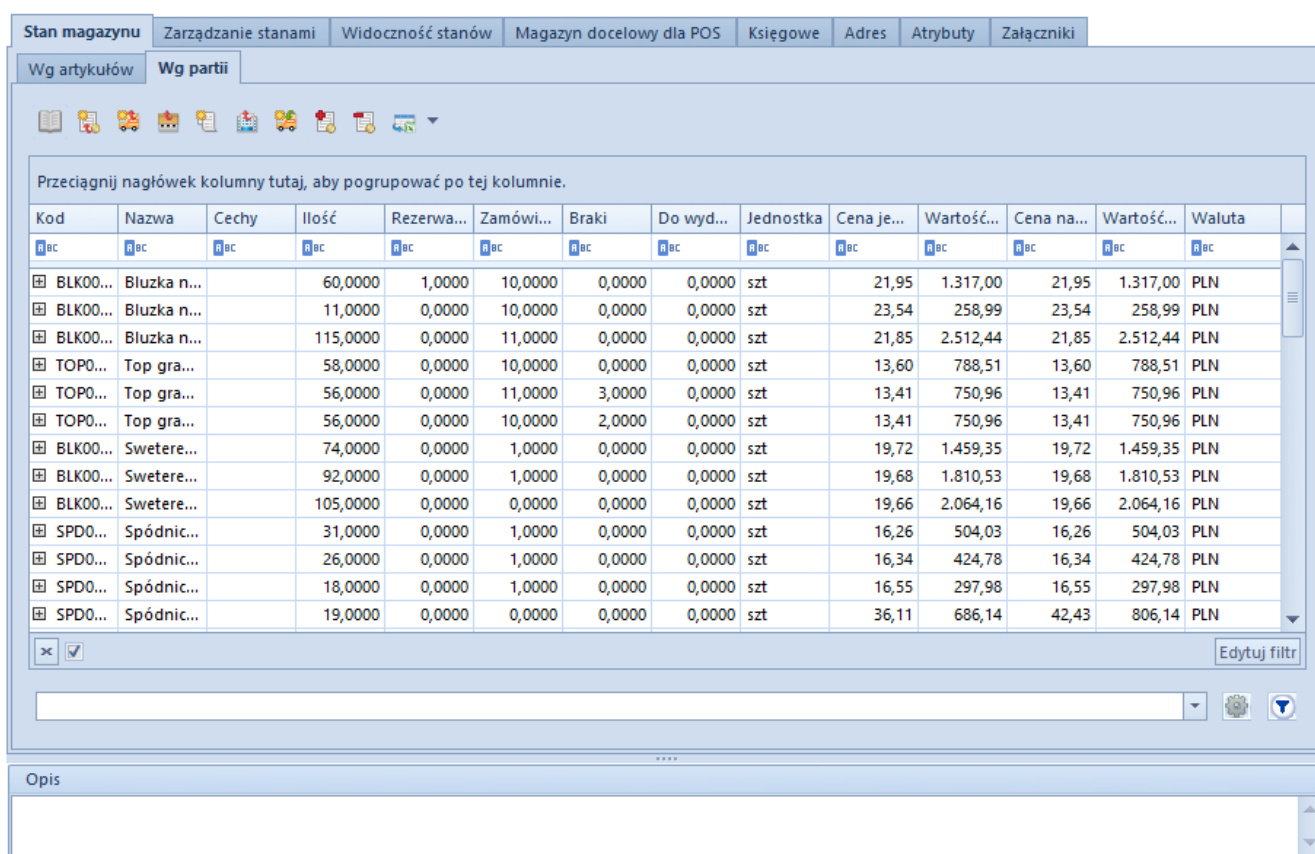
Wg partii

Podzakładka *Wg partii* prezentuje artykuły dostępne na magazynie pogrupowane według cech. W przypadku metody kolejkowania FIFO/LIFO każdą pozycję na liście można dodatkowo rozwinąć i podejrzeć zasoby. W przypadku metody [AVCO](#) prezentowana jest jedynie pozycja nadrzędna. Lista składa się z takich samych kolumn jak lista artykułów podzakładki *Wg*

artykułów i dodatkowo zawiera kolumny:

- Cechy
- Do wydania

Przyciski dostępne nad listą umożliwiają generowanie dokumentów handlowych i magazynowych dla partii (FS, WZ, MM-, PAR, RW, KIPZ), wydanie całości zasobów, wyzerowanie wydania oraz eksport danych do arkusza kalkulacyjnego.



Przeciągnij nagłówek kolumny tutaj, aby pogrupować po tej kolumnie.

Kod	Nazwa	Cechy	Ilość	Rezerwa...	Zamówi...	Braki	Do wyd...	Jednostka	Cena je...	Wartość...	Cena na...	Wartość...	Waluta
BLK00...	Bluzka n...		60,0000	1,0000	10,0000	0,0000	0,0000	szt	21,95	1.317,00	21,95	1.317,00	PLN
BLK00...	Bluzka n...		11,0000	0,0000	10,0000	0,0000	0,0000	szt	23,54	258,99	23,54	258,99	PLN
BLK00...	Bluzka n...		115,0000	0,0000	11,0000	0,0000	0,0000	szt	21,85	2.512,44	21,85	2.512,44	PLN
TOPO...	Top gra...		58,0000	0,0000	10,0000	0,0000	0,0000	szt	13,60	788,51	13,60	788,51	PLN
TOPO...	Top gra...		56,0000	0,0000	11,0000	3,0000	0,0000	szt	13,41	750,96	13,41	750,96	PLN
TOPO...	Top gra...		56,0000	0,0000	10,0000	2,0000	0,0000	szt	13,41	750,96	13,41	750,96	PLN
BLK00...	Swetere...		74,0000	0,0000	1,0000	0,0000	0,0000	szt	19,72	1.459,35	19,72	1.459,35	PLN
BLK00...	Swetere...		92,0000	0,0000	1,0000	0,0000	0,0000	szt	19,68	1.810,53	19,68	1.810,53	PLN
BLK00...	Swetere...		105,0000	0,0000	0,0000	0,0000	0,0000	szt	19,66	2.064,16	19,66	2.064,16	PLN
SPDO...	Spódnic...		31,0000	0,0000	1,0000	0,0000	0,0000	szt	16,26	504,03	16,26	504,03	PLN
SPDO...	Spódnic...		26,0000	0,0000	1,0000	0,0000	0,0000	szt	16,34	424,78	16,34	424,78	PLN
SPDO...	Spódnic...		18,0000	0,0000	1,0000	0,0000	0,0000	szt	16,55	297,98	16,55	297,98	PLN
SPDO...	Spódnic...		19,0000	0,0000	0,0000	0,0000	0,0000	szt	36,11	686,14	42,43	806,14	PLN

Podzakładka *Wg partii*

Zakładka *Zarządzanie stanami*

Zakładka *Zarządzanie stanami* zawiera dane wykorzystywane są w [bilansie stanu towarów](#). W tym miejscu użytkownik określa minimalną i optymalną ilość danego towaru, jaka powinna znajdować się w magazynie. Każdy artykuł może zostać dodany na listę tylko raz. Dzięki znajdującym się w menu głównym opcjom *Kopiuj z innego magazynu* i *Kopiuj do innych magazynów* istnieje możliwość kopiowania stanów magazynowych do i z kartotek

innych zdefiniowanych w systemie magazynów. Lista składa się z kolumn:

- **Kod**
- **Nazwa**
- **Ilość minimalna** – minimalna ilość towaru jaka powinna znajdować się na magazynie
- **Ilość optymalna** – optymalna ilość towaru jaka powinna znajdować się na magazynie
- **Jednostka**

Kod	Nazwa	Ilość minimalna	Ilość optymalna	Jednostka
BLK001BLU36	Bluzka niebieska rozm 36	5,0000	10,0000	szt
BLK001BLU38	Bluzka niebieska rozm 38	5,0000	10,0000	
BLK001BLU40	Bluzka niebieska rozm 40	5,0000	10,0000	
TOP021NAV36	Top granatowy rozm 36	5,0000	10,0000	
TOP021NAV38	Top granatowy rozm 38	5,0000	10,0000	
TOP021NAV40	Top granatowy rozm 40	5,0000	10,0000	

Zakładka Zarządzanie stanami

Zakładka *Widoczność stanów*

Zakładka *Widoczność stanów* prezentuje listę centrów i firm, dla których są widoczne stany magazynowe. Za pomocą przycisków [**Dołącz**] i [**Odłącz**] znajdujących się w menu głównym nad listą użytkownik może dodawać i usuwać centra/firmy mające wgląd w stany magazynowe.

Na formularzu magazynu, na którym bieżące centrum/firma zostało dołączone w zakładce *Widoczność stanów*, zakładka *Zarządzanie stanami* nie jest dostępna. Natomiast w zakładce *Stan magazynu* użytkownik zalogowany w danym centrum, może zobaczyć:

- stany i wartości zasobów na magazynach dołączonych do tego centrum
- tylko stany na magazynach centrów/firm, które mają dołączone to centrum na zakładce *Widoczność stanów*

Przeciągnij nagłówki kolumny tutaj, aby pogrupować po tej kolumnie.	
Lokalizacja centrum	Nazwa
CA.Clothes&Beauty	CA.Clothes&Beauty
CA.Clothes&Beauty/SKLEP CB Kraków	SKLEP CB Kraków
CA.Clothes&Beauty/KSIĘGOWOŚĆ CB	KSIĘGOWOŚĆ CB
CA.Clothes&Beauty/MOB1	MOB1
CA.Clothes&Beauty/HANDEL CB	HANDEL CB

Zakładka Widoczność stanów

Pozostałe zakładki

Zakładka *Księgowe* zawiera konta przypisane do danego magazynu.

Zakładka *Adres* zawiera dane adresowe i kontaktowe magazynu, które automatycznie pojawiają się w nagłówku formularza magazynu.

Zakładki *Atrybuty* i *Załączniki* zostały szczegółowo opisane w artykule [Zakładka Kody rabatowe, Opis analityczny, Atrybuty, Załączniki i Historia zmian.](#)