

Dodatkowo, w przypadku pozycji dokumentu, dla których nie wskazano wag/obojętności, wprowadzone zostało wyliczanie tych pól na podstawie karty towaru.

Zmiany w synchronizacji z EDI

Do pliku tworzonego podczas generowania eksportu faktury sprzedaży do EDI dodane zostało pole <InvoicePaymentTerms>, odpowiadające wartości pola *Termin płatności* w sekcji *Płatność* na nagłówku dokumentu. Nowe pole znajduje się w sekcji <Invoice-Header> za polem <InvoicePaymentDueDate> i jest wyrażone w liczbie dni.

Zmiany w JPK_MAG

W związku z wprowadzonymi zmianami przepisów dotyczących struktury pliku JPK_MAG, od najnowszej wersji systemu uwzględniane są w nim również dokumenty:

- **PW; KIPW; KWPW** – na zakładce *PZ* oraz sumach kontrolnych *Liczba PZ/Wartość dokumentów PZ*
- **MM+**, których magazyn docelowy jest zgodny z magazynem pliku kontrolnego – na zakładce *MM* oraz sumach kontrolnych *Liczba MM/Wartość dokumentów MM*

Szybka sprzedaż we współpracy z Comarch POS

W celu optymalizacji sprzedaży dla sklepów niekorzystających z czytników kodów kreskowych, w Comarch POS wprowadzone zostały tzw. „przyciski szybkiej sprzedaży”.

Z poziomu Comarch ERP Altum dodane zostały przyciski umożliwiające konfigurację grup artykułów i artykułów w Comarch ERP Altum oraz ich synchronizację do Comarch POS.

Na formularzu firmy/centrum na zakładce *Stanowiska POS*

wprowadzone zostało pole *Tryb sprzedaży* z domyślną wartością *Standard*.

The image shows a screenshot of a software configuration window for a POS system, specifically the 'Stanowisko' (Station) tab. The window has several sections with various settings:

- Język danych:** Polski
- Sposób wyszukiwania dokumentów:** Lokalnie
- Formy płatności bez przyjmowania zapłaty:** (empty dropdown)
- Formy płatności wymagające zewn. walidacji:** (empty dropdown)
- Options:**
 - Zezwalaj na cenę 0 na dokumencie handlowym
 - Zezwalaj na wymianę na artykuły o niższej wartości
 - Zezwalaj na generowanie faktury do paragonu po terminie
 - Automatyczne zamykanie okna płatności
 - Kopiuj ilość z zamówienia sprzedaży
 - Ustaw cenę na korekcie ręcznej
 - Przeliczaj dokumenty handlowe bez pytania
 - Odliczaj zaliczki w 100%
 - Kontekstowe skanowanie kodów kreskowych
 - Sprzedaż w różnych walutach wg kursu:
- Währung:** NBP średni
- Liczba dni przed datą:** 0
- Wpłata z zamknięcia do rejestru:
- Obsługa KP/KW wystawionych poza stanowiskiem POS
- Zezwalaj na minimalizację aplikacji
- Blokada otwarcia wielu dokumentów handlowych
- Wymagana autoryzacja dla ujemnego stanu kasy
- Wyszukiwanie kontrahentów online
- Zezwalaj na logowanie kartą operatora

The 'Tryb sprzedaży' (Sales Mode) dropdown menu at the bottom is highlighted with a red border and contains the value 'Standard'.

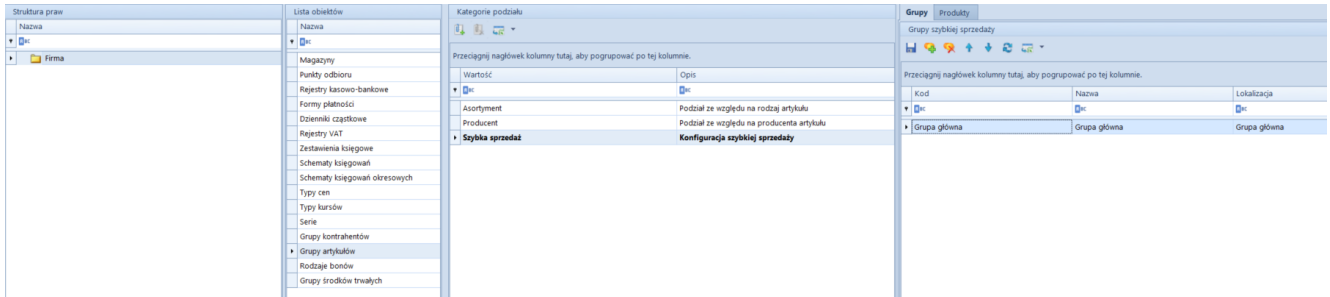
Pole Tryb sprzedaży na zakładce Stanowiska POS

Po zmianie wartości pola na *Szybka sprzedaż*, z poziomu *Dostępności obiektów* (*Konfiguracja -> Struktura praw*) prezentowana jest dodatkowa „wirtualna” kategoria podziału dla grup towarowych *Szybka sprzedaż*, która jest przeznaczona do konfiguracji szybkiej sprzedaży na POS.

Uwaga

Szybka sprzedaż jest kategorią podziału widoczną jedynie z poziomu *Dostępności obiektów*.

Po wybraniu wskazanego podziału, w prawym oknie dostępne są dwie zakładki: *Grupy* oraz *Artykuły*, które są przypisane do kategorii. Po wybraniu przycisku [**Dodaj**], na liście grup/artykułów prezentowane są tylko te pozycje, które zostały dołączone do danej firmy/centrum.



Kategoria podziału dla grup towarowych *Szybka sprzedaż*

Ponadto, do tabeli grup pozostałych kategorii podziałów dodana została dodatkowa kolumna *Szybka sprzedaż* prezentująca, które z grup zostały przypisane do podziału *Szybka sprzedaż*.

Synchronizacja kodów wagowych z POS

Od najnowszej wersji systemu podczas synchronizacji z Comarch POS wysyłane są definicje kodów wagowych, które przyjmują format zgodny z dokumentacją techniczną POS.

Księgowość

Zmiany w mechanizmie rozliczania ulgi na złe długi (SLIM VAT 2)

Zgodnie z ustawą o zmianie ustawy o podatku od towarów i usług oraz ustawy – Prawo bankowe (SLIM VAT 2) wprowadzono zmiany w mechanizmie rozliczania ulgi na złe długi:

- Wydłużony został termin na skorzystanie z ulgi na złe długi tj. na zawiadomieniu ZD liczonym za okres od 01.10.2021 uwzględniane będą dokumenty, dla których od daty wystawienia faktury dokumentującej wierzytelność nie upłynęły 3 lata, licząc od końca roku, w którym została wystawiona.
- Wprowadzono możliwość ujęcia na zawiadomieniu ZD płatności do dokumentów:
 - wystawionych na kontrahenta, który nie jest czynnym podatnikiem VAT
 - wystawionych na kontrahenta, który jest konsumentem (osobą fizyczną nieprowadzącą działalności gospodarczej)
 - wystawionych na kontrahenta, który jest w trakcie postępowania restrukturyzacyjnego, postępowania upadłościowego lub w trakcie likwidacji

W związku z powyższym, podczas automatycznego tworzenia zawiadomienia ZD wyświetlone zostaje pytanie „Czy uwzględniać podatników niebędących czynnymi podatnikami VAT?”. W przypadku wybrania odpowiedzi:

- **Nie**(domyślna wartość) – na zawiadomienie zostają dodane wyłącznie płatności do dokumentów wystawionych na kontrahenta będącego czynnym podatnikiem VAT
- **Tak**– na zawiadomienie zostają dodane płatności niezależnie od tego, czy dokumenty zostały wystawione na kontrahenta będącego czynnym podatnikiem VAT czy też nie

Niezależnie od wybranej odpowiedzi, na zawiadomienie zostają dodane płatności do dokumentów wystawionych na kontrahenta

będącego w likwidacji (parametr *W likwidacji* na karcie kontrahenta).

Dodatkowo, po wybraniu na zawiadomieniu ZD przycisków:

- [Dodaj]
- [Przelicz]
- [Przelicz wszystko]

wyświetlone zostaje pytanie „*Czy uwzględniać podatników niebędących czynnymi podatnikami VAT?*”. W przypadku wybrania odpowiedzi:

- **Nie** (domyślna wartość) – na liście zostają wyświetlone wyłącznie płatności do dokumentów wystawionych na kontrahenta będącego czynnym podatnikiem VAT
- **Tak** – na liście zostają wyświetlone płatności niezależnie od tego, czy dokumenty zostały wystawione na kontrahenta będącego czynnym podatnikiem VAT czy też nie

Niezależnie od wskazanej opcji, na liście zostają wyświetlone płatności do dokumentów wystawionych na kontrahenta będącego w likwidacji.

Współpraca z aplikacjami

Zestawienie aplikacji, z którymi współpracuje Comarch ERP Altum

2022.0

Aplikacja	Wersja	Uwagi
Comarch POS	2022.0	
Comarch mPOS	2022.0	
Comarch e-Sklep	2022.0	
Comarch B2B	2022.0	
Comarch WMS (Zarządzanie, Magazynier)	2022.0	
Comarch Mobile (Zarządzenie, Sprzedaż, Monitorowanie)	2022.0	
Comarch DMS	2021.2	
Comarch ERP Business Intelligence (Księga raportów, Panel zarządzania, Konfigurator)	2021.0	
Comarch BI Point	11.3	
Comarch e- Sprawozdania	2021.1.1	
Comarch ERP Altum HR	2022.1.1	
Comarch Translator	2021.0	
OCR	Aktualna wersja	

Auto Update

Zarządzanie procesami i usługami

W oknie konfiguracji komponentów Comarch ERP Altum została dodana sekcja o nazwie *Automatycznie zamykaj procesy podczas aktualizacji*, pozwalająca na zarządzanie zachowaniem procesów i usług powiązanych z Comarch ERP Altum podczas instalacji poprawek oraz dodatków.

Automatycznie zamykaj procesy podczas aktualizacji:

Zamykaj <input type="checkbox"/>	Uruchamiaj usługi <input type="checkbox"/>	Nazwa procesu	Według ustawień dodatków <input type="checkbox"/>
<input checked="" type="checkbox"/>	<input type="checkbox"/>	Altum	<input checked="" type="checkbox"/>
<input checked="" type="checkbox"/>	<input type="checkbox"/>	Altum32	<input checked="" type="checkbox"/>
<input checked="" type="checkbox"/>	<input checked="" type="checkbox"/>	RetailServices	<input checked="" type="checkbox"/>
<input checked="" type="checkbox"/>	<input checked="" type="checkbox"/>	DS	<input checked="" type="checkbox"/>
<input checked="" type="checkbox"/>	<input type="checkbox"/>	DbManager	<input checked="" type="checkbox"/>
<input checked="" type="checkbox"/>	<input type="checkbox"/>	NewAltumConfigurator	<input checked="" type="checkbox"/>
<input checked="" type="checkbox"/>	<input checked="" type="checkbox"/>	Comarch.Search.Server	<input checked="" type="checkbox"/>
<input checked="" type="checkbox"/>	<input type="checkbox"/>	Workflow	<input checked="" type="checkbox"/>
<input checked="" type="checkbox"/>	<input type="checkbox"/>	Workflow32	<input checked="" type="checkbox"/>
<input checked="" type="checkbox"/>	<input type="checkbox"/>	BPM	<input checked="" type="checkbox"/>
<input checked="" type="checkbox"/>	<input type="checkbox"/>	BPM32	<input checked="" type="checkbox"/>
<input checked="" type="checkbox"/>	<input type="checkbox"/>	WorkflowConfigurator	<input checked="" type="checkbox"/>
<input checked="" type="checkbox"/>	<input type="checkbox"/>	BPMConfigurator	<input checked="" type="checkbox"/>
<input checked="" type="checkbox"/>	<input type="checkbox"/>	ProblemSolver	<input checked="" type="checkbox"/>
<input checked="" type="checkbox"/>	<input checked="" type="checkbox"/>	Comarch.B2.Inbox.ServiceHost	<input checked="" type="checkbox"/>
<input checked="" type="checkbox"/>	<input checked="" type="checkbox"/>	Comarch.Workflow.WorkflowServer	<input checked="" type="checkbox"/>

Uwaga! Parametr 'Według ustawień dodatków' dotyczy tylko konfiguracji procesów przy akcjach związanych z dodatkami. W przypadku jego odznaczenia konfiguracja zamykania procesów będzie pobierana z parametrów 'Zamykaj' i 'Uruchamiaj procesy'.

Sekcja zarządzania procesami i usługami w konfiguracji komponentu Comarch ERP Altum

Z tego poziomu możliwe jest decydowanie o:

- **Zamknięciu procesu (aplikacji)** – kolumna *Zamykaj*
- **Zatrzymaniu usługi i opcjonalnym uruchomieniu po instalacji** – kolumna *Uruchamiaj usługi*
- **Skorzystaniu z konfiguracji zdefiniowanej w dodatku** – kolumna *Według ustawień dodatków*

Statusy zdalnych instalacji


W nowej wersji Comarch ERP Auto Update został usprawniony mechanizm informowania użytkownika o stanie synchronizacji agentów podrzędnych oraz o statusach zdalnych instalacji poprawek i dodatków z poziomu agenta nadrzędnego na agentach podrzędnych.

Obsłużone zostały następujące przypadki:

- Po zamknięciu okna instalacji zdalnej (QF/Add-0n) informacja o zakolejkowanej instalacji dla agenta, który jest offline będzie nadal dostępna
- Po zamknięciu okna instalacji zdalnej (QF/Add-0n) informacja o niepowodzeniu instalacji na agencie podrzędnym będzie nadal dostępna
- Po wybraniu przycisku [**Wymuś synchronizację**] w sekcji Zarządzanie siecią agentów będzie widoczny status takiej synchronizacji

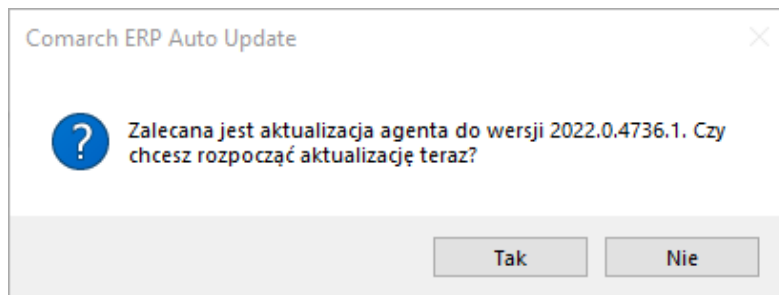
Automatyczne sprawdzanie nowej wersji Auto Update

W przypadku wykrycia nowej wersji aplikacji Comarch ERP Auto Update na dolnym pasku okna programu zostanie wyświetlona informacja „Aktualizacja gotowa do zainstalowania”:



Informacja o dostępności nowej wersji Comarch ERP Auto Update

Po kliknięciu w informację wyświetli się pytanie:



Pytanie o aktualizację wersji

Pozostałe zmiany

W celu zredukowania możliwości wystąpienia problemów z poprawkami, została dodana blokada uruchamiania Comarch ERP Altum oraz Comarch POS. Do czasu ukończenia instalacji poprawek uruchomienie tych aplikacji będzie niemożliwe.