

# Artykuły

## Dostępność

Wybranie kafła [Artykuły] z ekranu głównego lub z poziomu menu bocznego wyświetla listę artykułów zdefiniowanych w systemie ERP oraz udostępnionych stanowisku POS. Do aplikacji synchronizowane są wszystkie aktywne w systemie ERP kategorie podziału grup artykułów. Użytkownik ma możliwość definiowania nowych kategorii podziału artykułów w słowniku uniwersalnym *Ogólne* → *Kategorie podziału artykułów*. Udostępnienie kategorii możliwe jest w systemie Comarch ERP Altum z poziomu *Konfiguracja* -> *Struktura firmy* -> *Dostępność obiektów* po wskazaniu odpowiedniego centrum oraz obiektu *Grupy artykułów*.

## Komplety

W aplikacji Comarch POS na dokumentach handlowych oraz magazynowych są obsługiwane artykuły o typie *Komplet*. Definiowanie kompletów odbywa się po stronie systemu Comarch ERP Altum.

Ze względu na różnice w obsłudze, można wyróżnić dwa rodzaje kompletów:

- Artykuł o typie *Komplet* z zaznaczonym parametrem *Pobieraj składniki na dokument*
- Artykuł o typie *Komplet* z odznaczonym parametrem *Pobieraj składniki na dokument*

Rozróżnienie powyższych typów artykułów typu *Komplet* zawarte jest w artykule *Obsługa kompletów*.

Id: 0		<input checked="" type="checkbox"/> Aktywny
<b>Kod</b>		
KPL123		
<b>Nazwa</b>		
Komplet - odzież		
Język tłumaczonych treści:		Polski
<b>Stawka VAT sprzedaży</b>		<b>Stawka VAT zakupu</b>
A 23%		A 23%
<b>Typ</b>		<b>Kategoria</b>
Komplet		
<b>Producent</b>		
PPHU Fajny Ciuszek		
<b>Marka</b>		<b>Numer katalogowy</b>
<b>Kraj pochodzenia</b>		<b>Kod CN</b>
<b>Marża minimalna</b>		<b>Jednostka podstawowa</b>
0,00		szt
<input checked="" type="checkbox"/> Podlega rabatom		
<input checked="" type="checkbox"/> Rabat od ceny		
<input checked="" type="checkbox"/> Uwzględnij w skoncje		
<input type="checkbox"/> Edycja nazwy		
<input type="checkbox"/> Pobieraj składniki na dokument		

Parametr Pobieraj składniki na dokument w systemie Comarch ERP Altum

## Skup

Funkcjonalność pozwala użytkownikowi na prowadzenie skupu odpowiednio oznaczonych w systemie artykułów. Parametr *Obsługa skupu* aktywujący tą funkcjonalność jest dostępny w systemie Comarch ERP Altum z poziomu *System -> Konfiguracja -> Handel* w sekcji *Artykuły*. Po jego zaznaczeniu na karcie artykułu dostępny jest parametr *Skup*, który określa dany artykuł jako towar lub usługę podlegające skupowi.

Operator może zatwierdzić dokument sprzedażowy zawierający artykuły typu *Skup* tylko wtedy, gdy posiada uprawnienie *Zatwierdzenie zwrotu* nadawane w systemie Comarch ERP Altum w zakładce *Uprawnienia POS* po podniesieniu do edycji grupy

danego operatora.

## Odwrotne obciążenie

Funkcjonalność pozwala użytkownikowi na przeniesienie odpowiedzialności za rozliczenie podatku od zawartej transakcji ze sprzedawcy na nabywcę. Parametr *Obsługa odwrotnego obciążenia* włączający funkcjonalność odwrotnego obciążenia dostępny jest w systemie Comarch ERP Altum z poziomu *System -> Konfiguracja -> Handel* w sekcji *Parametry ogólne*. Po jego zaznaczeniu na stanowisku POS dostępny jest parametr *Odwrotne obciążenie*.

### Uwaga

Odznaczenie parametru jest zablokowane po wykonaniu synchronizacji z Comarch POS.

W Comarch POS stawka VAT dla elementu podlegającego odwrotnemu obciążeniu jest ustawiana zgodnie z konfiguracją parametru *Stawka VAT dla odwrotnego obciążenia* w systemie Comarch ERP Altum z poziomu *Konfiguracja -> Stawki VAT*.

## Zdjęcia

Zdjęcia artykułów widoczne w aplikacji Comarch POS definiowane są na zakładce *Załączniki* na karcie artykułu. Definiowanie nowych załączników opisane jest w artykule *Definiowanie nowego załącznika*. Odpowiedni załącznik należy przypisać do artykułu, a także określić ich dostępność w aplikacji poprzez zaznaczenie parametru *Comarch POS* na liście załączników. W celu wyświetlenia któregoś ze zdjęć jako miniaturę artykułu należy zaznaczyć dla niego parametr w kolumnie *Comarch POS* jako domyślny. Domyślność załącznika dla obiektu określa się poprzez podwójne kliknięcie w parametr, które powoduje zaznaczenie parametru z obramowaniem.

Lp.	Kod	Nazwa	Język	Typ	B2B	Mobile	e-Sklep	wszystko.pl	eBay	BI	Comarch POS	Domyślny
	BC	BC	BC	BC	<input type="checkbox"/>	<input type="checkbox"/>	<input type="checkbox"/>	<input type="checkbox"/>	<input type="checkbox"/>	<input type="checkbox"/>	<input type="checkbox"/>	<input type="checkbox"/>
+	1	Koszula	Koszula	Polski	<input type="checkbox"/>	<input type="checkbox"/>	<input checked="" type="checkbox"/>	<input type="checkbox"/>	<input type="checkbox"/>	<input type="checkbox"/>	<input checked="" type="checkbox"/>	<input checked="" type="checkbox"/>
+	2	Bluza	Bluza	Polski	<input type="checkbox"/>	<input type="checkbox"/>	<input checked="" type="checkbox"/>	<input type="checkbox"/>	<input type="checkbox"/>	<input type="checkbox"/>	<input checked="" type="checkbox"/>	<input type="checkbox"/>

Tabela dodawania załącznika do obiektu

## Analityczna grupa artykułów

Sprzedaż per kategoria produktu jest konfigurowana w systemie Comarch ERP Altum z poziomu *Dostępność obiektów* -> *Grupy artykułów*. W celu ujęcia danej grupy artykułów w raporcie *Podsumowanie stanowiska* tworzonym na stanowisku POS, należy zaznaczyć parametr w kolumnie *Grupa analityczna POS*.

Lista obiektów	Kategorie podziału	Grupy																																																																												
<table border="1"> <thead> <tr> <th>Nazwa</th> <th>Pobierz z nadrzędnego</th> </tr> </thead> <tbody> <tr><td>Magazyny</td><td><input type="checkbox"/></td></tr> <tr><td>Punkty odbioru</td><td><input checked="" type="checkbox"/></td></tr> <tr><td>Rejestry kasowo-bankowe</td><td><input type="checkbox"/></td></tr> <tr><td>Formy płatności</td><td><input checked="" type="checkbox"/></td></tr> <tr><td>Dzienniki cząstkowe</td><td><input checked="" type="checkbox"/></td></tr> <tr><td>Rejestry VAT</td><td><input checked="" type="checkbox"/></td></tr> <tr><td>Zestawienia księgowe</td><td><input checked="" type="checkbox"/></td></tr> <tr><td>Schematy księgowania</td><td><input checked="" type="checkbox"/></td></tr> <tr><td>Schematy księgowania okresowych</td><td><input checked="" type="checkbox"/></td></tr> <tr><td>Typy cen</td><td><input checked="" type="checkbox"/></td></tr> <tr><td>Typy kursów</td><td><input checked="" type="checkbox"/></td></tr> <tr><td>Serie</td><td><input type="checkbox"/></td></tr> <tr><td>Grupy kontrahentów</td><td><input checked="" type="checkbox"/></td></tr> <tr><td>Grupy artykułów</td><td><input checked="" type="checkbox"/></td></tr> <tr><td>Rodzaje bonów</td><td><input checked="" type="checkbox"/></td></tr> <tr><td>Grupy środków trwałych</td><td><input checked="" type="checkbox"/></td></tr> </tbody> </table>	Nazwa	Pobierz z nadrzędnego	Magazyny	<input type="checkbox"/>	Punkty odbioru	<input checked="" type="checkbox"/>	Rejestry kasowo-bankowe	<input type="checkbox"/>	Formy płatności	<input checked="" type="checkbox"/>	Dzienniki cząstkowe	<input checked="" type="checkbox"/>	Rejestry VAT	<input checked="" type="checkbox"/>	Zestawienia księgowe	<input checked="" type="checkbox"/>	Schematy księgowania	<input checked="" type="checkbox"/>	Schematy księgowania okresowych	<input checked="" type="checkbox"/>	Typy cen	<input checked="" type="checkbox"/>	Typy kursów	<input checked="" type="checkbox"/>	Serie	<input type="checkbox"/>	Grupy kontrahentów	<input checked="" type="checkbox"/>	Grupy artykułów	<input checked="" type="checkbox"/>	Rodzaje bonów	<input checked="" type="checkbox"/>	Grupy środków trwałych	<input checked="" type="checkbox"/>	<table border="1"> <thead> <tr> <th>Wartość</th> <th>Opis</th> </tr> </thead> <tbody> <tr> <td>BC</td> <td>BC</td> </tr> <tr> <td>Asortyment</td> <td>Podział ze względu na rodzaj artykułu</td> </tr> </tbody> </table>	Wartość	Opis	BC	BC	Asortyment	Podział ze względu na rodzaj artykułu	<table border="1"> <thead> <tr> <th>Kod</th> <th>Nazwa</th> <th>Lokalizacja</th> <th>Grupa analityczna POS</th> </tr> </thead> <tbody> <tr> <td>BC</td> <td>BC</td> <td>BC</td> <td><input type="checkbox"/></td> </tr> <tr> <td>Ubrania</td> <td>Ubrania</td> <td>Grupa główna/Ubrania</td> <td><input type="checkbox"/></td> </tr> <tr> <td>Kosmetyki</td> <td>Kosmetyki</td> <td>Grupa główna/Kosmetyki</td> <td><input type="checkbox"/></td> </tr> <tr> <td>Usługi</td> <td>Usługi</td> <td>Grupa główna/Usługi</td> <td><input type="checkbox"/></td> </tr> <tr> <td>Bony</td> <td>Bony</td> <td>Grupa główna/Bony</td> <td><input type="checkbox"/></td> </tr> <tr> <td>Bizuteria</td> <td>Bizuteria</td> <td>Grupa główna/Ubrania/Bizut...</td> <td><input type="checkbox"/></td> </tr> <tr> <td>Torebki</td> <td>Torebki</td> <td>Grupa główna/Ubrania/Torebki</td> <td><input type="checkbox"/></td> </tr> <tr> <td>Obuwie</td> <td>Obuwie</td> <td>Grupa główna/Ubrania/Obuwie</td> <td><input type="checkbox"/></td> </tr> </tbody> </table>	Kod	Nazwa	Lokalizacja	Grupa analityczna POS	BC	BC	BC	<input type="checkbox"/>	Ubrania	Ubrania	Grupa główna/Ubrania	<input type="checkbox"/>	Kosmetyki	Kosmetyki	Grupa główna/Kosmetyki	<input type="checkbox"/>	Usługi	Usługi	Grupa główna/Usługi	<input type="checkbox"/>	Bony	Bony	Grupa główna/Bony	<input type="checkbox"/>	Bizuteria	Bizuteria	Grupa główna/Ubrania/Bizut...	<input type="checkbox"/>	Torebki	Torebki	Grupa główna/Ubrania/Torebki	<input type="checkbox"/>	Obuwie	Obuwie	Grupa główna/Ubrania/Obuwie	<input type="checkbox"/>
Nazwa	Pobierz z nadrzędnego																																																																													
Magazyny	<input type="checkbox"/>																																																																													
Punkty odbioru	<input checked="" type="checkbox"/>																																																																													
Rejestry kasowo-bankowe	<input type="checkbox"/>																																																																													
Formy płatności	<input checked="" type="checkbox"/>																																																																													
Dzienniki cząstkowe	<input checked="" type="checkbox"/>																																																																													
Rejestry VAT	<input checked="" type="checkbox"/>																																																																													
Zestawienia księgowe	<input checked="" type="checkbox"/>																																																																													
Schematy księgowania	<input checked="" type="checkbox"/>																																																																													
Schematy księgowania okresowych	<input checked="" type="checkbox"/>																																																																													
Typy cen	<input checked="" type="checkbox"/>																																																																													
Typy kursów	<input checked="" type="checkbox"/>																																																																													
Serie	<input type="checkbox"/>																																																																													
Grupy kontrahentów	<input checked="" type="checkbox"/>																																																																													
Grupy artykułów	<input checked="" type="checkbox"/>																																																																													
Rodzaje bonów	<input checked="" type="checkbox"/>																																																																													
Grupy środków trwałych	<input checked="" type="checkbox"/>																																																																													
Wartość	Opis																																																																													
BC	BC																																																																													
Asortyment	Podział ze względu na rodzaj artykułu																																																																													
Kod	Nazwa	Lokalizacja	Grupa analityczna POS																																																																											
BC	BC	BC	<input type="checkbox"/>																																																																											
Ubrania	Ubrania	Grupa główna/Ubrania	<input type="checkbox"/>																																																																											
Kosmetyki	Kosmetyki	Grupa główna/Kosmetyki	<input type="checkbox"/>																																																																											
Usługi	Usługi	Grupa główna/Usługi	<input type="checkbox"/>																																																																											
Bony	Bony	Grupa główna/Bony	<input type="checkbox"/>																																																																											
Bizuteria	Bizuteria	Grupa główna/Ubrania/Bizut...	<input type="checkbox"/>																																																																											
Torebki	Torebki	Grupa główna/Ubrania/Torebki	<input type="checkbox"/>																																																																											
Obuwie	Obuwie	Grupa główna/Ubrania/Obuwie	<input type="checkbox"/>																																																																											

Kolumna Grupa analityczna POS dla obiektu Grupy artykułów

## Edycja nazwy artykułu na dokumencie niezatwierdzonym

Na stanowisku POS istnieje możliwość zmiany wyświetlanej nazwy artykułu na elemencie niezatwierdzonego dokumentu: PAR, FS, ZS, OS oraz korekty ręcznej. W tym celu należy w systemie Comarch ERP Altum zaznaczyć parametr *Edycja nazwy* widoczny na nagłówku formularza artykułu.

Artykuł: BLK004MUS40

Id: 120  Aktywny

Kod: BLK004MUS40

Nazwa: Sweterek/Bluzka musztardowa rozm 40

Język tłumaczonych treści: Polski

Stawka VAT sprzedaży: A 23% Stawka VAT zakupu: A 23%

Typ: Towar

Kategoria:

Producent: PPHU Fajny Ciuszek

Marka: Numer katalogowy:

Kraj pochodzenia: Kod CN:

Marża minimalna: 0,00 Jednostka podstawowa: szt

Kolejka pobierania zasobów: FIFO

Podlega rabatom  Artykuł wagowy

Rabat od ceny

Uwzględnij w skoncje

Edycja nazwy

Bon

Ogólne Parametry Grupy Zasoby Cenniki Rabaty Kompletty Artykuły powiązane Księgowe

Ceny

Cennik	Typ	Ilość od	J.m.	Netto	Brutto	Waluta	Marża min.
=	=	1 szt	=	65,0325	79,9900	PLN	
▶ Cennik detaliczny	Detaliczna	----	szt	65,0325	79,9900	PLN	

Jednostki

J. pod...	Il. jedn. ...	Jednostka	Il. je...	Dziesiąt...	Precyzja	Prze...	...	...	...
▶ <input checked="" type="checkbox"/>	1	szt	1	<input checked="" type="checkbox"/>	4	szt	...	...	...

Blokada zmiany dla:

Kod	Nazwa
<input type="checkbox"/> Bc	Bc
<input type="checkbox"/> PZ	Przyję...
<input type="checkbox"/> FZ	Faktu...
<input type="checkbox"/> ZOZ	Zapyt...
<input type="checkbox"/> OZ	Ofert...
<input type="checkbox"/> ZZ	Zamó...
<input type="checkbox"/> PW	Przych...


Opis

Parametr Edycja nazwy na karcie artykułu

Zmodyfikowana nazwa jest dostępna jedynie na dokumencie, na którym została wprowadzona oraz na dokumentach generowanych z tego dokumentu. Więcej informacji na temat edycji nazwy elementu na dokumencie niezatwierdzonym znajduje się w artykule Edycja nazwy.

## Cechy

Artykuły ze zdefiniowaną cechą (wpływającą na partie) prezentowane są na liście artykułów w Comarch POS jako osobne pozycje dla każdej partii.

	Perfumy Butterfly PER001_30	PER001	Artykuł
	<b>Pojemność: 30 ml</b>		
	Perfumy Butterfly PER001_100	PER001	Artykuł
	<b>Pojemność: 100 ml</b>		
	Perfumy Butterfly PER001_50	PER001	Artykuł
	<b>Pojemność: 50 ml</b>		









Wyświetlanie cech na liście artykułów

Definiowanie cech odbywa się w systemie Comarch ERP Altum na karcie artykułu na zakładce Parametry. Więcej informacji na temat wyboru cech artykułu na wystawianym dokumencie znajduje się w artykule Wybór cechy partii.

Pole filtra tekstowego na liście artykułów umożliwia wyszukiwanie artykułów na podstawie zdefiniowanych cech.

## Kody kreskowe

Definiowanie kodów kreskowych dla artykułów, które będą jednoznacznie identyfikować artykuł i umożliwiać jego zeskanowanie za pomocą czytnika, odbywa się w systemie Comarch ERP Altum na karcie artykułu na zakładce *Parametry->Kody*.

Ogólne	Parametry	Grupy	Zasoby	Cenniki	Rabaty	Komplety	Artykuły powiązane	Księgowe	Opis analityczny
Kody		Cechy							
   		<input checked="" type="checkbox"/> Dodawaj cechy partii do artykułu							
Przeciągnij nagłówek kolumny tutaj, aby pogrupować po tej kolumnie.									
Rodzaj kodu	Typ kodu	Kod kreskowy	Jednostka	Partia	Domyślny				
 	=		=	=	<input type="checkbox"/>				
 Własny	EAN-8	59023456	szt		<input checked="" type="checkbox"/>				

Pozycja na liście kodów artykułu

# Artykuły powiązane

Funkcjonalność artykułów powiązanych pozwala na kojarzenie ze sobą takich artykułów, które często są sprzedawane razem. Definiowanie powiązań między artykułami odbywa się w systemie Comarch ERP Altum.

Artykuły powiązane prezentowane są w Comarch POS dla zaznaczonej pozycji wystawianego dokumentu w obszarze roboczym znajdującym się w prawej części okna. Sekcja ta nie zostanie wyświetlona jeżeli zaznaczony artykuł nie będzie posiadał zdefiniowanych artykułów powiązanych.