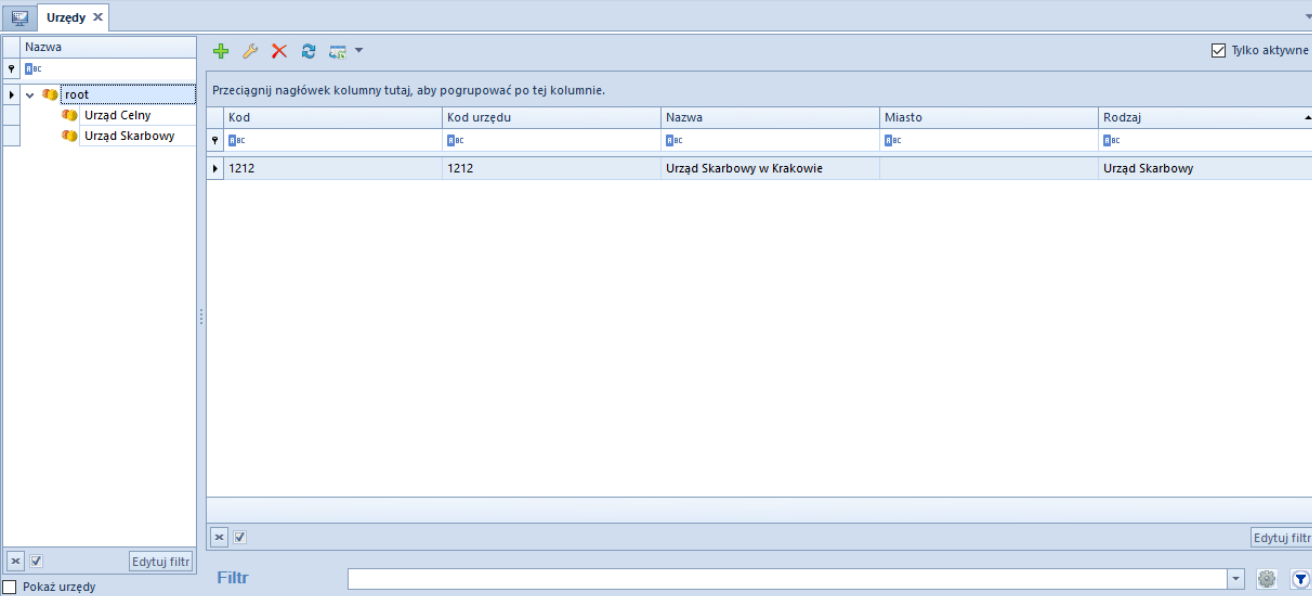


Lista urzędów

Lista urzędów zawiera informacje o zdefiniowanych w systemie instytucjach, które niezbędnych czasem do wskazania przy:

- dokonywaniu płatności
- wykonywaniu operacji kasowo-bankowych
- wypełnianiu deklaracji VAT

Aby otworzyć listę urzędów, należy przejść do menu *Główne* i z grupy przycisków *Listy słowników* wybrać przycisk [**Urzędy**].

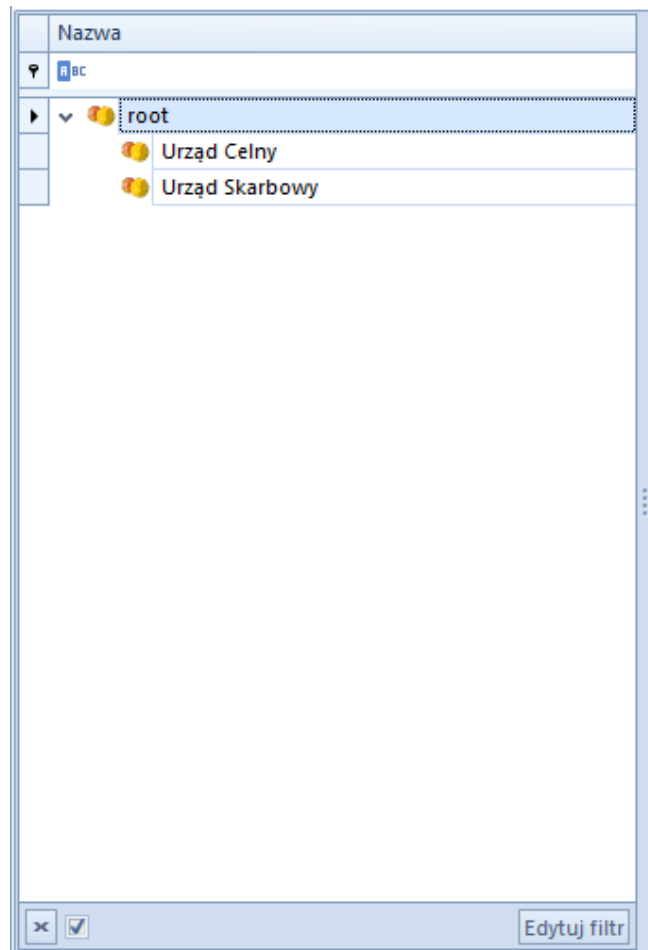


The screenshot shows a software interface for managing offices. On the left, there is a tree view under the heading 'Nazwa' with a root node and two sub-nodes: 'Urząd Celnny' and 'Urząd Skarbowy'. The main area displays a table with columns: 'Kod', 'Kod urzędu', 'Nazwa', 'Miasto', and 'Rodzaj'. The table contains one row with the following data: '1212', '1212', 'Urząd Skarbowy w Krakowie', and 'Urząd Skarbowy'. The interface includes various icons for adding, deleting, and refreshing data, as well as a search filter at the bottom.

Kod	Kod urzędu	Nazwa	Miasto	Rodzaj
1212	1212	Urząd Skarbowy w Krakowie		Urząd Skarbowy

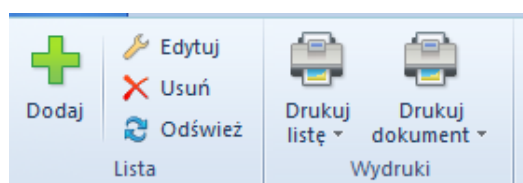
Lista urzędów

W lewym panelu znajduje się drzewo grup urzędów, do których można przypisywać nowo definiowane instytucje. Domyślnie zdefiniowane w systemie typy to: *Urząd Celnny* i *Urząd skarbowy*. Użytkownik ma możliwość definiowania własnych grup urzędów w słowniku uniwersalnym *Ogólne* → *Typy urzędów*.



Drzewo grup urzędów

Menu listy urzędów zawiera standardowe przyciski pozwalające na dodawanie/edytowanie/usuwanie urzędów oraz funkcje związane z wydrukami.



Menu listy urzędów

Lista urzędów składa się z kolumn:

- **Kod** – kod urzędu zdefiniowany przez użytkownika
- **Kod urzędu** – kod identyfikacyjny urzędu nadany przez organy państwowe
- **Nazwa**
- **Miasto**
- **Rodzaj** – wartość pobierana ze słownika uniwersalnego

Typy urzędów