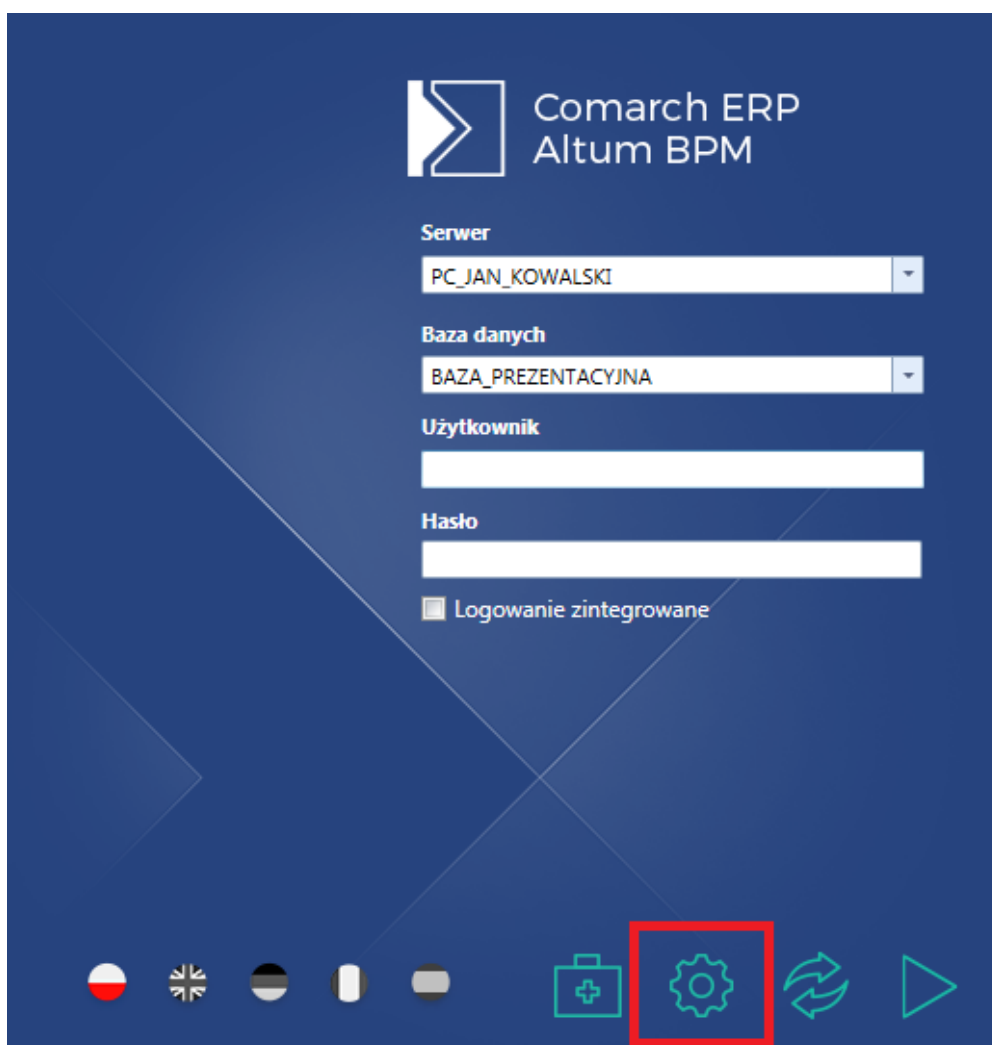


Podstawowa konfiguracja BPM

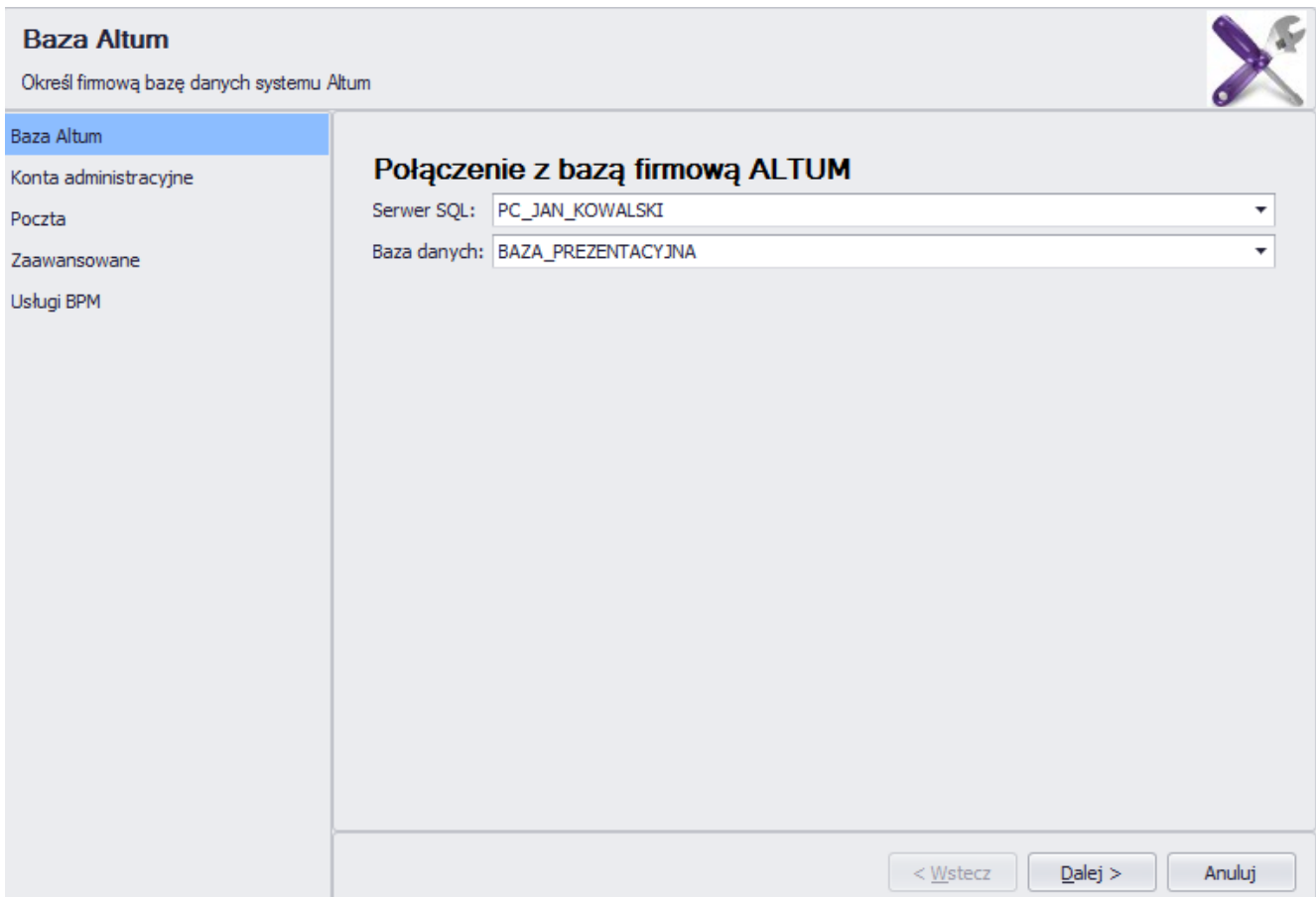
Przed rozpoczęciem pracy aplikacją Comarch ERP Altum BPM konieczne jest jej skonfigurowanie. Służy do tego konfigurator BPM. Aplikacja w intuicyjny sposób prowadzi użytkownika przez kolejne kroki konfiguracji. Domyślnie po zainstalowaniu komponentu Comarch ERP Altum – Centrala Serwer, skrót do aplikacji umieszczony jest na pulpicie. Alternatywnie aplikacja może być uruchomiona za pomocą przycisku w oknie logowania aplikacji Comarch ERP Altum.



Uruchamianie konfiguratora BPM w oknie logowania

W celu poprawnego wykonywania procesów konieczne jest wskazanie firmowej bazy danych, z którą współpracować będzie aplikacja oraz nazwy lub adresu IP serwera, na której ta baza


się znajduje.



The screenshot shows a software configuration window titled "Baza Altum". The subtitle is "Określ firmową bazę danych systemu Altum". On the left, there is a sidebar menu with the following items: "Baza Altum" (highlighted), "Konta administracyjne", "Poczta", "Zaawansowane", and "Usługi BPM". The main area is titled "Połączenie z bazą firmową ALTUM" and contains two dropdown menus: "Serwer SQL:" with the value "PC_JAN_KOWALSKI" and "Baza danych:" with the value "BAZA_PREZENTACYJNA". At the bottom right, there are three buttons: "< Wstecz", "Dalej >", and "Anuluj". A small icon of a screwdriver and wrench is located in the top right corner of the window.

Okno wyboru bazy danych

Następnie dostęp do bazy musi zostać uwierzytelniony za pomocą operatora posiadającego odpowiednie *uprawnienia*. W tym oknie wybierane jest również centrum, w kontekście którego działa usługa BPM.

Konta administracyjne 

Podaj konta administracyjne do Altum i BPM

Baza Altum
Konta administracyjne
Poczta
Zaawansowane
Usługi BPM

Administrator Altum

Login:

Hasło:

logowanie zintegrowane

Centrum:

< Wstecz Dalej > Anuluj

Okno konfiguracji danych dostępowych

Uwaga

Zalecane jest, aby konto określone dla usługi BPM należało do grupy operatorów *B2_admin*, a wskazane centrum znajdowało się jak najwyżej w strukturze praw. Taka konfiguracja zapewnia większą elastyczność realizacji procesów w wielu centrach lub firmach, a samo sterowanie uprawnieniami można modelować bezpośrednio w procesach.

Konfiguracja danych konta pocztowego nie jest wymagana do podstawowego działania procesów. Szczegółowy opis tej funkcjonalności znajduje się w artykule *Konfiguracja poczty*.

W zakładce *Zaawansowane* konieczne jest wybranie serwera klucza oraz podanie numeru klucza w celu weryfikacji licencji przez system.

Zaawansowane
Określ zaawansowane parametry BPM

Baza Altum
Konta administracyjne
Poczta
Zaawansowane
Usługi BPM

Ustawienia zaawansowane

Port dla logowania użytkownik\hasło	4443
Port dla logowania zintegrowanego	4444
Maksymalny rozmiar załącznika	3 MB
Ilość wątków przetwarzających procesy	1
Maksymalny czas trwania transakcji	600 sekund
Adres serwera klucza licencji	SERWER_KLUCZA
Numer klucza licencji	5000011111
Port dla usługi service broker	4022
Język usługi Serwer BPM	Polski (Polska)
Włącz szyfrowanie hasła do bazy danych	<input checked="" type="checkbox"/>
Włącz szyfrowanie hasła do poczty e-mail	<input checked="" type="checkbox"/>
Kontynuowanie przerwanych instancji	<input type="checkbox"/>
Kontynuowanie wykonania przy błędzie śledzenia	<input checked="" type="checkbox"/>


< Wstecz Dalej > Anuluj

Konfiguracja licencji

Opis pozostałych parametrów znajduje się w artykule *Ustawienia zaawansowane*.

Ostatnim krokiem konfiguracji jest uruchomienie usługi BPM za pomocą przycisku [**Uruchom**] w zakładce *Usługi BPM*. Aktualny stan usługi można odświeżyć za pomocą przycisku [**Odśwież stan serwisów**]. Usługi BPM są szczegółowo opisane w artykule *Usługi BPM*.

Usługi (lokalne)

Włącz lub wyłącz usługi BPM 

- Baza Altum
- Konta administracyjne
- Poczta
- Zaawansowane
- Usługi BPM**

Usługi BPM

Host skrzynek zadań ▾

Serwer BPM ▾

▾

Uwaga!
Jeśli jakiegokolwiek ustawienia zostały zmodyfikowane, należy zrestartować usługi.
Przed uruchomieniem usług zapisane zostaną wszystkie ustawienia.
Język uruchomienia usług oraz przetwarzania procesów to: Polski (Polska).

Okno uruchamiania usług BPM