

Usługi BPM

Usługi BPM umożliwiają komunikację aplikacji Comarch ERP Altum BPM z systemem Comarch ERP Altum. Można je uruchomić poprzez rejestrację do serwisów systemu operacyjnego (przycisk [Uruchom]) lub jako program konsolowy.

Serwisy jako program konsolowy

W celu uruchomienia usług jako program konsolowy należy wybrać strzałkę znajdującą się z prawej strony przycisku [Uruchom], a następnie wybrać opcję *Uruchom jako program konsolowy*. Za pomocą tej funkcjonalności można podejrzeć logi serwera w czasie rzeczywistym.

Usługi (lokalne)
Włącz lub wyłącz usługi BPM

Baza Altum
Konta administracyjne
Poczta
Zaawansowane
Usługi BPM

Usługi BPM

Host skrzynek zadań Uruchom

Serwer BPM Uruchom

Uruchom jako program konsolowy

Uwaga!
Jeśli jakiegokolwiek ustawienia zostały zmodyfikowane, należy zrestartować usługi.
Przed uruchomieniem usług zapisane zostaną wszystkie ustawienia.
Język uruchomienia usług oraz przetwarzania procesów to: Polski (Polska).

< Wstecz Zakończ Anuluj

Uruchamianie usług BPM jako program konsolowy

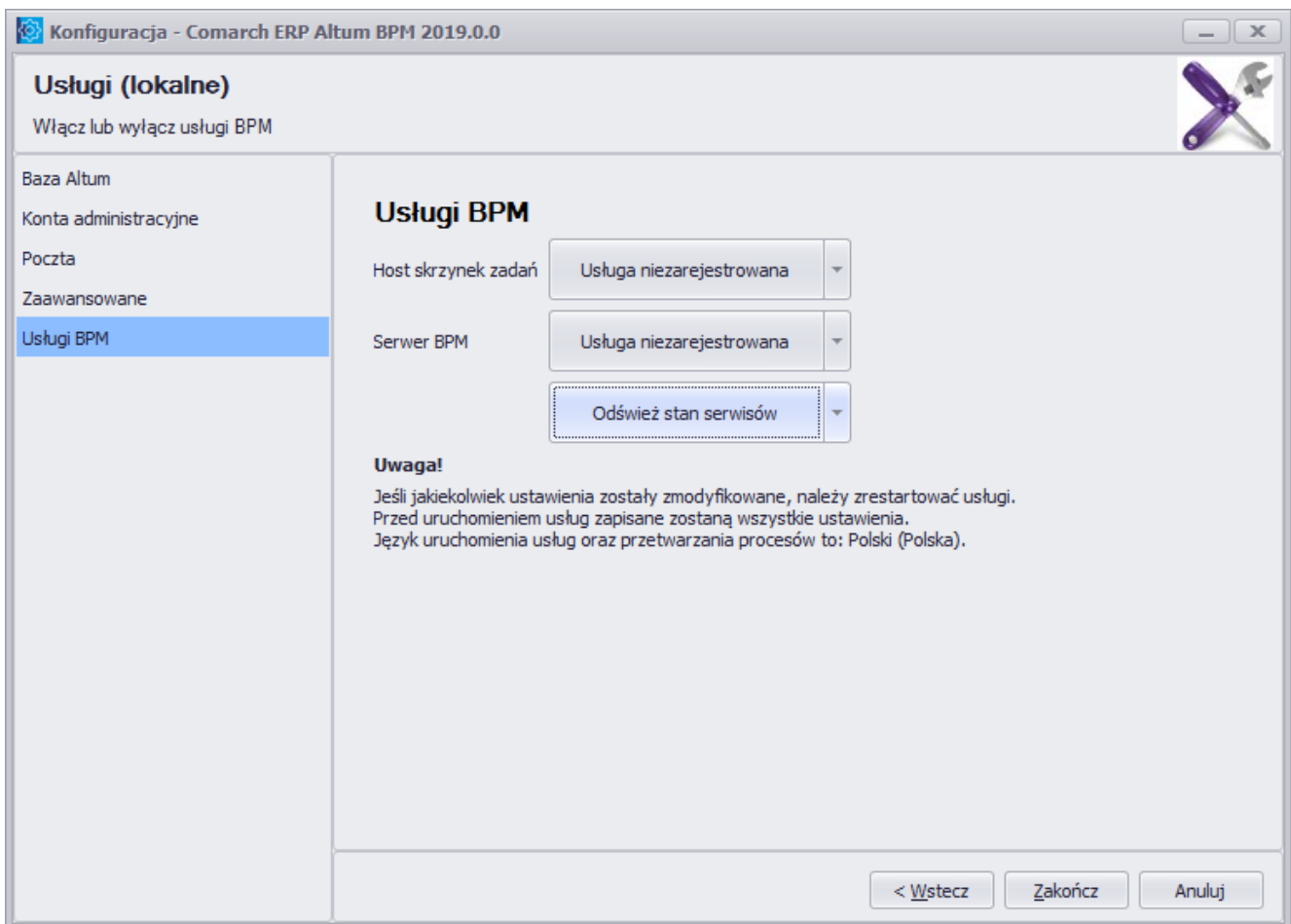
Uwaga

Zamknięcie okna konsoli powoduje zatrzymanie pracy danej

usługi.

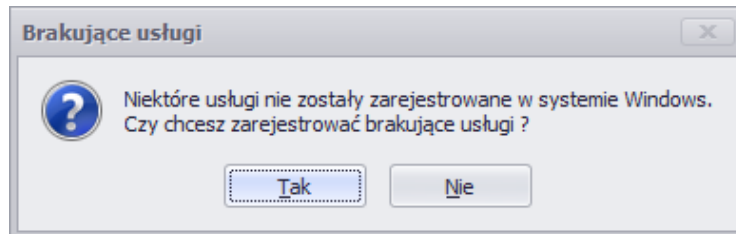
Rejestracja usług

W przypadku zmiany konta usług, konieczne jest wyrejestrowanie i ponowne zarejestrowanie usług. W celu wyrejestrowania usług należy wybrać strzałkę po prawej stronie przycisku [**Odśwież stan serwerów**] i wybrać *Odrejestruj usługi*. Na przyciskach służących do ich uruchamiania i zatrzymywania pojawi się komunikat *“Usługa niezarejestrowana”*.



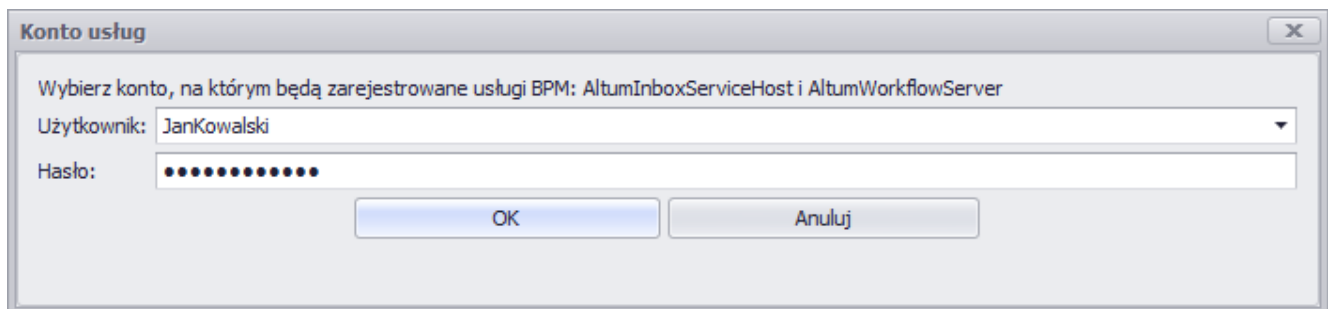
Okno konfiguratora w przypadku niezarejestrowania usług BPM

W celu zarejestrowania usług należy wybrać przycisk [**Odśwież stan serwisów**], a następnie wybrać [**Tak**] w oknie z poniższym komunikatem. Komunikat zostanie wyświetlony również podczas przejścia na zakładkę *Usługi BPM* jeśli usługi nie są zarejestrowane.



Komunikat o brakujących usługach w systemie Windows

Następnie należy podać dane użytkownika systemowego, na którym będą zarejestrowane usługi. Z listy rozwijalnej w polu *Użytkownik* można wybrać również opcję *Lokalne konto systemowe*. W tym przypadku usługa zostanie zarejestrowana na konto, z którego w danej chwili korzysta użytkownik.



Dane logowania potrzebne do zarejestrowania usług BPM

Logi serwera BPM

Serwer BPM zapisuje na bieżąco logi, które domyślnie można znaleźć w *C:\ProgramData\Comarch ERP Altum\Logs*. Logi pozwalają prześledzić historycznie zdarzenia serwera BPM w celu weryfikacji jego działania, wykonywania procesów czy uruchamiania harmonogramów.

W powyższym katalogu można znaleźć również logi konfiguratora BPM, edytora procesów i usługi skrzynki zadań.