

Artykuły

Dostępność

Wybranie kafla [**Artykuły**] z ekranu głównego lub z poziomu menu bocznego wyświetla listę artykułów zdefiniowanych w systemie ERP oraz udostępnionych stanowisku POS. Do aplikacji synchronizowane są wszystkie aktywne w systemie ERP kategorie podziału grup artykułów. Użytkownik ma możliwość definiowania nowych kategorii podziału artykułów w słowniku uniwersalnym *Ogólne* → *Kategorie podziału artykułów*. Udostępnienie kategorii możliwe jest w systemie Comarch ERP Altum z poziomu *Konfiguracja* -> *Struktura firmy* -> *Dostępność obiektów* po wskazaniu odpowiedniego centrum oraz obiektu *Grupy artykułów*.

Komplety

W aplikacji Comarch POS na dokumentach handlowych oraz magazynowych są obsługiwane artykuły o typie *Komplet*. Definiowanie kompletów odbywa się po stronie systemu Comarch ERP Altum.

Ze względu na różnice w obsłudze, można wyróżnić dwa rodzaje kompletów:

- Artykuł o typie *Komplet* z zaznaczonym parametrem *Pobieraj składniki na dokument*
- Artykuł o typie *Komplet* z odznaczonym parametrem *Pobieraj składniki na dokument*

Rozróżnienie powyższych typów artykułów typu *Komplet* zawarte jest w artykule *Obsługa kompletów*.

Id: 0		<input checked="" type="checkbox"/> Aktywny
Kod		
KPL123		
Nazwa		
Komplet - odzież		
Język tłumaczonych treści:		Polski
Stawka VAT sprzedaży		Stawka VAT zakupu
A 23%		A 23%
Typ		Kategoria
Komplet		
Producent		
PPHU Fajny Ciuszek		
Marka		Numer katalogowy
Kraj pochodzenia		Kod CN
Marża minimalna		Jednostka podstawowa
0,00		szt
<input checked="" type="checkbox"/> Podlega rabatom		
<input checked="" type="checkbox"/> Rabat od ceny		
<input checked="" type="checkbox"/> Uwzględnij w skoncje		
<input type="checkbox"/> Edycja nazwy		
<input type="checkbox"/> Pobieraj składniki na dokument		

Parametr Pobieraj składniki na dokument w systemie Comarch ERP Altum

Skup

Funkcjonalność pozwala użytkownikowi na prowadzenie skupu odpowiednio oznaczonych w systemie artykułów. Parametr *Obsługa skupu* aktywujący tą funkcjonalność jest dostępny w systemie Comarch ERP Altum z poziomu *System -> Konfiguracja -> Handel* w sekcji *Artykuły*. Po jego zaznaczeniu na karcie artykułu dostępny jest parametr *Skup*, który określa dany artykuł jako towar lub usługę podlegające skupowi.

Operator może zatwierdzić dokument sprzedażowy zawierający artykuły typu *Skup* tylko wtedy, gdy posiada uprawnienie *Zatwierdzenie zwrotu* nadawane w systemie Comarch ERP Altum w zakładce *Uprawnienia POS* po podniesieniu do edycji grupy

danego operatora.

Odwrotne obciążenie

Funkcjonalność pozwala użytkownikowi na przeniesienie odpowiedzialności za rozliczenie podatku od zawartej transakcji ze sprzedawcy na nabywcę. Parametr *Obsługa odwrotnego obciążenia* włączający funkcjonalność odwrotnego obciążenia dostępny jest w systemie Comarch ERP Altum z poziomu *System -> Konfiguracja -> Handel* w sekcji *Parametry ogólne*. Po jego zaznaczeniu na stanowisku POS dostępny jest parametr *Odwrotne obciążenie*.

Uwaga

Oznaczenie parametru jest zablokowane po wykonaniu synchronizacji z Comarch POS.

W Comarch POS stawka VAT dla elementu podlegającego odwrotnemu obciążeniu jest ustawiana zgodnie z konfiguracją parametru *Stawka VAT dla odwrotnego obciążenia* w systemie Comarch ERP Altum z poziomu *Konfiguracja -> Stawki VAT*.

Zdjęcia

Zdjęcia artykułów widoczne w aplikacji Comarch POS definiowane są na zakładce *Załączniki* na karcie artykułu. Definiowanie nowych załączników opisane jest w artykule *Definiowanie nowego załącznika*. Odpowiedni załącznik należy przypisać do artykułu, a także określić ich dostępność w aplikacji poprzez zaznaczenie parametru *Comarch POS* na liście załączników. W celu wyświetlenia któregoś ze zdjęć jako miniaturę artykułu należy zaznaczyć dla niego parametr w kolumnie *Comarch POS* jako domyślny. Domyślność załącznika dla obiektu określa się poprzez podwójne kliknięcie w parametr, które powoduje zaznaczenie parametru z obramowaniem.

Artykuł: BLK004MUS40

Id: 120 Aktywny

Kod: BLK004MUS40

Nazwa: Sweterek/Bluzka musztardowa rozm 40

Język tłumaczonych treści: Polski

Stawka VAT sprzedaży: A 23% Stawka VAT zakupu: A 23%

Typ: Towar

Kategoria:

Producent: PPHU Fajny Ciuszek

Marka: Numer katalogowy:

Kraj pochodzenia: Kod CN:

Marża minimalna: 0,00 Jednostka podstawowa: szt

Kolejka pobierania zasobów: FIFO

Podlega rabatom Artykuł wagowy

Rabat od ceny

Uwzględnij w skoncje

Edycja nazwy

Bon

Ogólne Parametry Grupy Zasoby Cenniki Rabaty Kompletty Artykuły powiązane Księgowe

Ceny

Cennik	Typ	Ilość od	J.m.	Netto	Brutto	Waluta	Marża min.
=	=	1 szt	=	65,0325	79,9900	PLN	
▶ Cennik detaliczny	Detaliczna	----	szt	65,0325	79,9900	PLN	

Jednostki

J. pod...	Il. jedn. ...	Jednostka	Il. je...	Dziesiąt...	Precyzja	Prze...
<input checked="" type="checkbox"/>	1	szt	1	<input checked="" type="checkbox"/>	4	szt

Blokada zmiany dla:

Kod	Nazwa
<input type="checkbox"/> Bc	Bc
<input type="checkbox"/> PZ	Przyję...
<input type="checkbox"/> FZ	Faktu...
<input type="checkbox"/> ZOZ	Zapyt...
<input type="checkbox"/> OZ	Ofert...
<input type="checkbox"/> ZZ	Zamó...
<input type="checkbox"/> PW	Przych...


Opis

Parametr Edycja nazwy na karcie artykułu

Zmodyfikowana nazwa jest dostępna jedynie na dokumencie, na którym została wprowadzona oraz na dokumentach generowanych z tego dokumentu. Więcej informacji na temat edycji nazwy elementu na dokumencie niezatwierdzonym znajduje się w artykule Edycja nazwy.

Cechy

Artykuły ze zdefiniowaną cechą (wpływającą na partie) prezentowane są na liście artykułów w Comarch POS jako osobne pozycje dla każdej partii.

	Perfumy Butterfly PER001_30	PER001	Artykuł
	Pojemność: 30 ml		
	Perfumy Butterfly PER001_100	PER001	Artykuł
	Pojemność: 100 ml		
	Perfumy Butterfly PER001_50	PER001	Artykuł
	Pojemność: 50 ml		









Wyświetlanie cech na liście artykułów

Definiowanie cech odbywa się w systemie Comarch ERP Altum na karcie artykułu na zakładce Parametry. Więcej informacji na temat wyboru cech artykułu na wystawianym dokumencie znajduje się w artykule Wybór cechy partii.

Pole filtra tekstowego na liście artykułów umożliwia wyszukiwanie artykułów na podstawie zdefiniowanych cech.

Kody kreskowe

Definiowanie kodów kreskowych dla artykułów, które będą jednoznacznie identyfikować artykuł i umożliwiać jego zeskanowanie za pomocą czytnika, odbywa się w systemie Comarch ERP Altum na karcie artykułu na zakładce *Parametry->Kody*.

Ogólne Parametry Grupy Zasoby Cenniki Rabaty Kompletty Artykuły powiązane Księgowe Opis analityczny						
Kody Cechy						
   						<input checked="" type="checkbox"/> Dodawaj cechy partii do artykułu
Przeciągnij nagłówek kolumny tutaj, aby pogrupować po tej kolumnie.						
Rodzaj kodu	Typ kodu	Kod kreskowy	Jednostka	Partia	Domyślny	
 	=		=	=	<input type="checkbox"/>	
 Własny	EAN-8	59023456	szt		<input checked="" type="checkbox"/>	

Pozycja na liście kodów artykułu

Artykuły powiązane

Funkcjonalność artykułów powiązanych pozwala na kojarzenie ze sobą takich artykułów, które często są sprzedawane razem. Definiowanie powiązań między artykułami odbywa się w systemie Comarch ERP Altum.

Artykuły powiązane prezentowane są w Comarch POS dla zaznaczonej pozycji wystawianego dokumentu w obszarze roboczym znajdującym się w prawej części okna. Sekcja ta nie zostanie wyświetlona jeżeli zaznaczony artykuł nie będzie posiadał zdefiniowanych artykułów powiązanych.