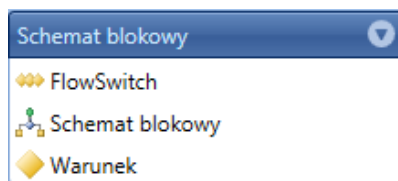


Schemat blokowy

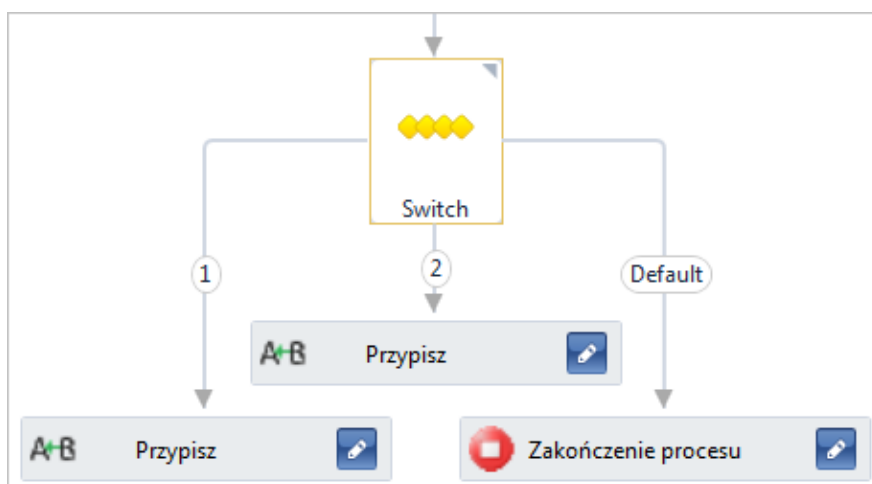
Grupa *Schemat blokowy* zawiera aktywności pozwalające na wprowadzanie do procesu dodatkowych drzew aktywności.



Kategoria aktywności
Schemat blokowy

FlowSwitch

Aktywność pozwala na wykonanie konkretnych działań w zależności od wartości parametru wejściowego, który może być również wyrażeniem. Wartość *Default* jest ustawiana w momencie, kiedy parametr wejściowy nie jest równy żadnej innej wartości zdefiniowanej w *FlowSwitch*. Typ parametru może być dowolny spośród dostępnych w Comarch ERP Altum lub dodanych przez użytkownika referencjach.

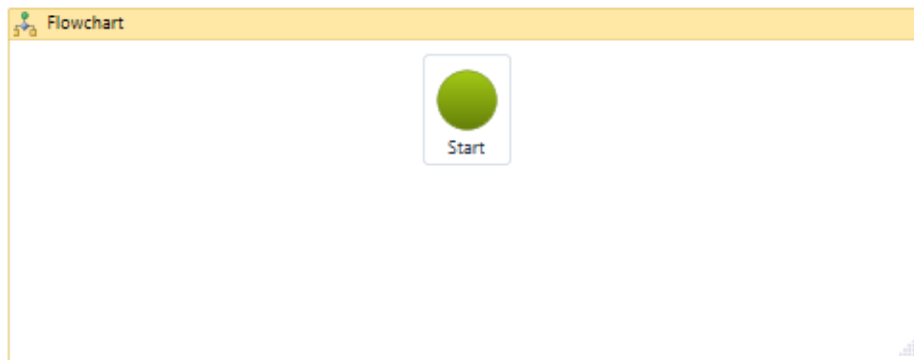


Aktywność FlowSwitch

Schemat blokowy

Jest to aktywność zawierająca schemat działań analogiczny do

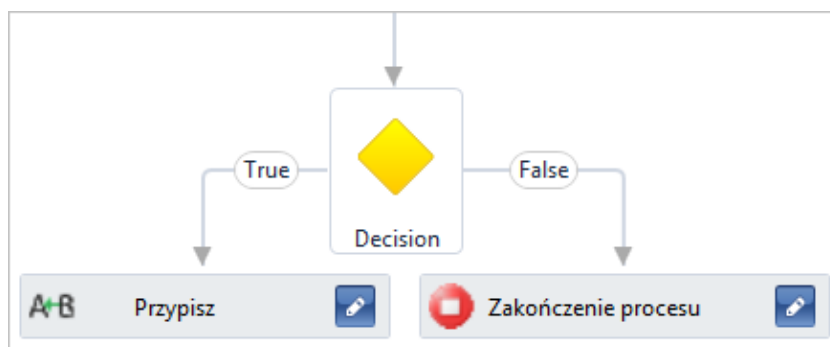
tego tworzonego automatycznie przez edytor podczas dodawania procesu, jeśli nie zostanie wybrana sekwencja. Więcej informacji o tworzeniu procesu znajduje się w artykule *Dodawanie nowego procesu*.



Aktywność Schemat blokowy

Warunek

Aktywność podobna do *FlowSwitch*. Różnica polega na tym, że sprawdzany jest warunek, który może być prawdziwy lub nie. W zależności od wyniku proces wykonuje wskazane operacje.



Aktywność Warunek