

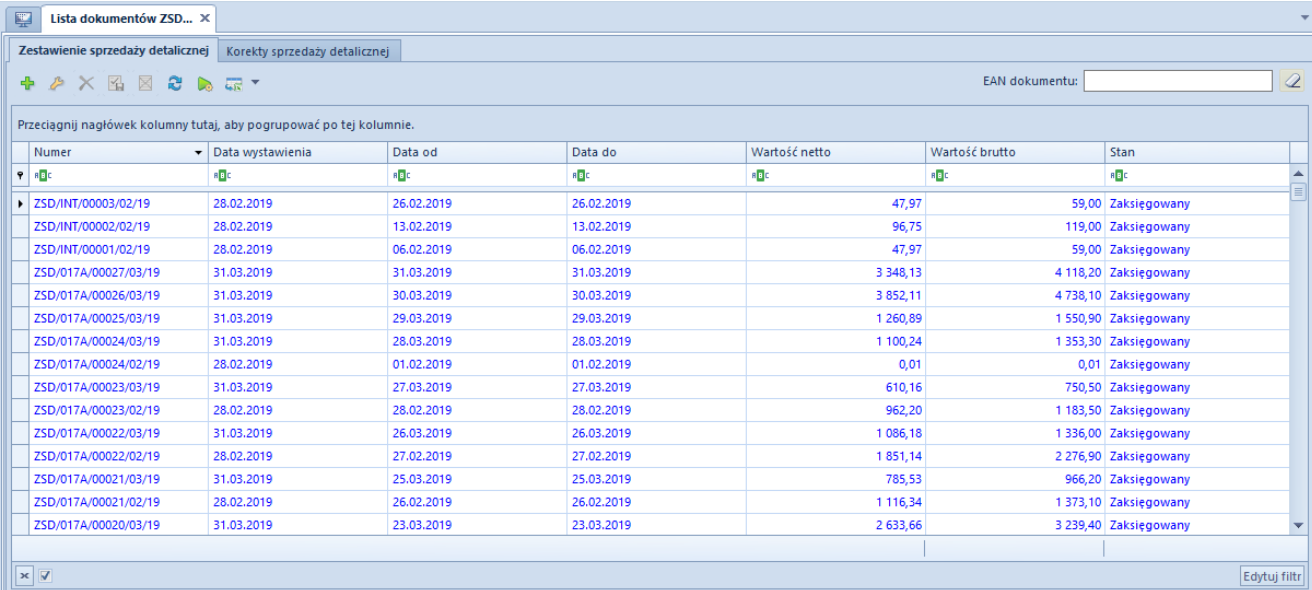
# Zestawienie sprzedaży detalicznej i korekty sprzedaży detalicznej

Zestawienie sprzedaży detalicznej (ZSD) i korekta sprzedaży detalicznej (KSD) to dokumenty prezentujące łączną wartość sprzedaży detalicznej, ewidencjonowanej przy pomocy paragonów oraz ich korekt, w określonym przedziale czasu w danej firmie/centrum.

Dokumenty ZSD/KSD rejestrują sprzedaż w rozbiciu na wartość netto, brutto oraz stawki podatku VAT.

W wyniku zatwierdzenia ZSD/KSD automatycznie generowana jest faktura VAT sprzedaży/korekta faktury VAT sprzedaży. W ten sposób wartość sprzedaży zarejestrowana paragonami/korektami paragonów zostaje ujęta w rejestrze VAT.

Funkcjonalności związane z dokumentami zestawienia sprzedaży detalicznej i korekt sprzedaży detalicznej dostępne są z poziomu zakładki *Sprzedaż* □ *ZSD/KSD*.



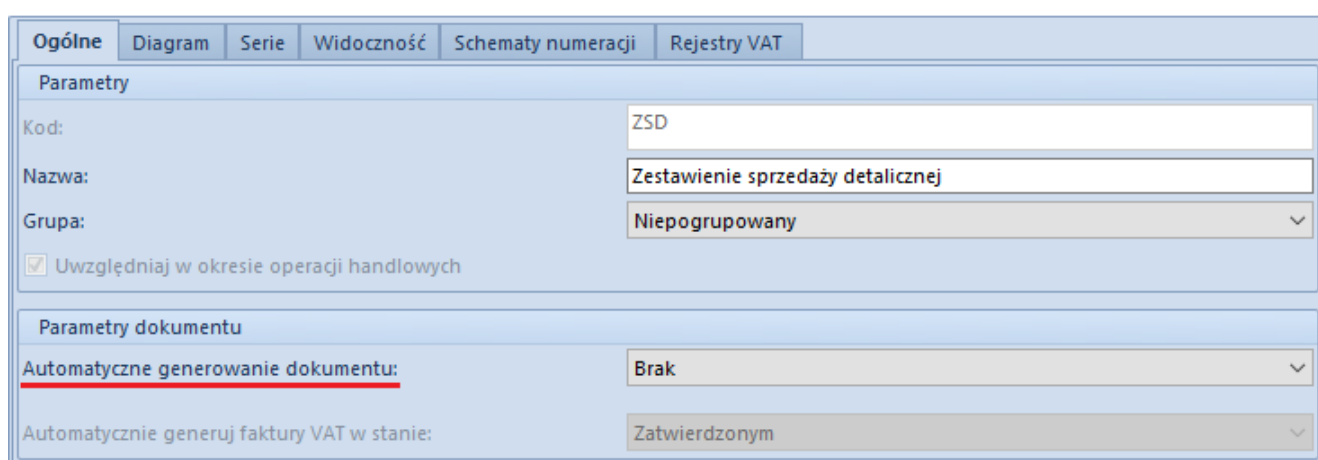
Numer	Data wystawienia	Data od	Data do	Wartość netto	Wartość brutto	Stan
ZSD/INT/00003/02/19	28.02.2019	26.02.2019	26.02.2019	47,97	59,00	Zaksięgowany
ZSD/INT/00002/02/19	28.02.2019	13.02.2019	13.02.2019	96,75	119,00	Zaksięgowany
ZSD/INT/00001/02/19	28.02.2019	06.02.2019	06.02.2019	47,97	59,00	Zaksięgowany
ZSD/017A/00027/03/19	31.03.2019	31.03.2019	31.03.2019	3 348,13	4 118,20	Zaksięgowany
ZSD/017A/00026/03/19	31.03.2019	30.03.2019	30.03.2019	3 852,11	4 738,10	Zaksięgowany
ZSD/017A/00025/03/19	31.03.2019	29.03.2019	29.03.2019	1 260,89	1 550,90	Zaksięgowany
ZSD/017A/00024/03/19	31.03.2019	28.03.2019	28.03.2019	1 100,24	1 353,30	Zaksięgowany
ZSD/017A/00024/02/19	28.02.2019	01.02.2019	01.02.2019	0,01	0,01	Zaksięgowany
ZSD/017A/00023/03/19	31.03.2019	27.03.2019	27.03.2019	610,16	750,50	Zaksięgowany
ZSD/017A/00023/02/19	28.02.2019	28.02.2019	28.02.2019	962,20	1 183,50	Zaksięgowany
ZSD/017A/00022/03/19	31.03.2019	26.03.2019	26.03.2019	1 086,18	1 336,00	Zaksięgowany
ZSD/017A/00022/02/19	28.02.2019	27.02.2019	27.02.2019	1 851,14	2 276,90	Zaksięgowany
ZSD/017A/00021/03/19	31.03.2019	25.03.2019	25.03.2019	785,53	966,20	Zaksięgowany
ZSD/017A/00021/02/19	28.02.2019	26.02.2019	26.02.2019	1 116,34	1 373,10	Zaksięgowany
ZSD/017A/00020/03/19	31.03.2019	23.03.2019	23.03.2019	2 633,66	3 239,40	Zaksięgowany

Lista dokumentów ZSD

Opis listy dokumentów znajduje się w artykule Lista dokumentów.

## Automatyczne generowanie dokumentów ZSD/KSD

W systemie można określić częstotliwości powstawania dokumentów ZSD/KSD odrębnie dla każdego centrum. Parametr determinujący sposób generowania ZSD/KSD dostępny jest z poziomu *Konfiguracja* □ *Struktura firmy* □ *Firma* □ *Dokumenty*.



The screenshot shows a configuration window with several tabs: 'Ogólne', 'Diagram', 'Serie', 'Widoczność', 'Schematy numeracji', and 'Rejestry VAT'. The 'Ogólne' tab is selected. Below the tabs, there are two main sections: 'Parametry' and 'Parametry dokumentu'. In the 'Parametry' section, 'Kod:' is set to 'ZSD', 'Nazwa:' is 'Zestawienie sprzedaży detalicznej', and 'Grupa:' is 'Niepogrupowany'. There is a checked checkbox for 'Uwzględniaj w okresie operacji handlowych'. In the 'Parametry dokumentu' section, 'Automatyczne generowanie dokumentu:' is set to 'Brak' (highlighted with a red underline in the original image), and 'Automatycznie generuj faktury VAT w stanie:' is set to 'Zatwierdzonym'.

### Definicja dokumentu ZSD

Parametr może przyjmować wartości:

- Brak
- Dla każdego dokumentu
- Codziennie
- Co miesiąc

Po wskazaniu przez użytkownika opcji innej niż *Brak*, w momencie dodawania nowego dokumentu PAR/KIPAR/KWPAR, system sprawdzi, czy istnieje ZSD/KSD, do którego może dodać dany dokument.

Jeśli istnieje – system doda do niego wystawiany dokument.

Jeśli nie istnieje:

- w tle utworzy nowy dokument ZSD/KSD, ustawiając zakres

- dat zgodnie z wybraną opcją automatycznego generowania
- zapisze dokument w stanie niezatwierdzonym
- będzie do niego dodawał kolejne nowo tworzone dokumenty spełniające ustawione w nim kryteria

## Ręczne generowanie dokumentów ZSD/KSD

W przypadku ręcznego tworzenia ZSD/KSD użytkownik ma możliwość dodawania paragonów/korekt z różnych centrów w ramach jednej firmy.

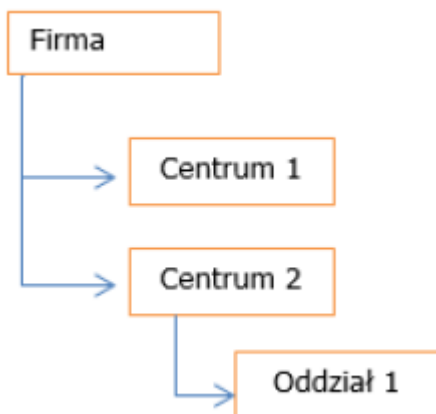
Aby użytkownik mógł dodać paragony/korekty do zestawienia:

- musi na formularzu dokumentu ZSD/KSD wybrać przycisk **[Dodaj]**
- wybrać z listy paragony/korekty zatwierdzone i wystawione w zdefiniowanym przedziale czasu

Na liście wyświetlone zostaną tylko te paragony, które nie zostały uwzględnione na innym zestawieniu.

Przykład

Przykład 1:



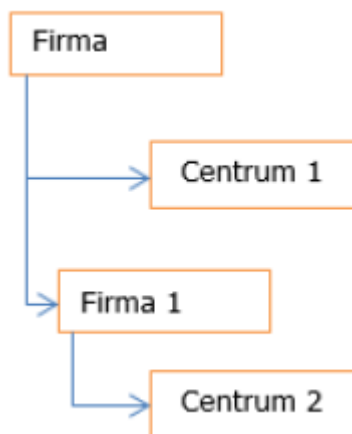
Wystawiając ZSD/KSD z właścicielem:

- Firma – dodane zostaną wszystkie paragony/korekty, których właścicielem jest Firma, Centrum 1, Centrum 2, Oddział 1
- Centrum 1 – dodane zostaną wszystkie paragony/korekty,

których właścicielem jest Centrum 1

- Centrum 2 – dodane zostaną wszystkie paragony/korekty, których właścicielem jest Centrum 2 oraz Oddział 1

Przykład 2:



Wystawiając ZSD/KSD z właścicielem:

- Firma – dodane zostaną wszystkie paragony/korekty, których właścicielem jest Firma, Centrum 1
- Centrum 1 – dodane zostaną wszystkie paragony/korekty, których właścicielem jest Centrum 1
- Firma 1 – dodane zostaną wszystkie paragony/korekty, których właścicielem jest Firma 1 oraz Centrum 2

## Łącz wszystkie typy dokumentów na KSD

Na definicji dokumentu KSD (dostępnej z poziomu *Konfiguracja* □ *Struktura Firmy* □ *Firma* □ edycja wybranej firmy/centrum □ zakładka *Dokumenty* □ edycja dokumentu KSD) znajduje się parametr *łącz wszystkie typy dokumentów*.

- decyduje on o tym, czy na korekty sprzedaży detalicznej mają trafić korekty ilościowe i wartościowe paragonu oraz Tax Free
- parametr ten jest dostępny do edycji w przypadku, gdy w polu *Automatyczne generowanie dokumentu* wskazana jest

inna opcja niż *Brak*

- parametr jest domyślnie zaznaczony

Dodatkowo na dokumencie KSD znajduje się parametr *Typ dokumentu*, użytkownik ma możliwość wskazania, jakie dokumenty mają zostać ujęte w zestawieniu, do wyboru są następujące opcje:

- <Wszystkie> – opcja domyślna, na dokumencie ujęte zostaną: korekty wartościowe i ilościowe paragonów oraz dokumenty Tax Free
- Korekta ilościowa paragonu
- Korekta wartościowa paragonu
- Tax Free

Zmiana wartości parametru możliwa jest do momentu dodania pierwszego dokumentu na KSD.

## **Dołączanie paragonów/ korekt paragonów stanowiących faktury uproszczone do ZSD/KSD**

Na formularzu ZSD oraz KSD (zakładka *Ogólne* -> sekcja *Parametry VAT*) dostępny jest parametr *Uwzględniaj faktury uproszczone przy dodawaniu dokumentów*. Jest on prezentowany jest wyłączenie, gdy w konfiguracji firmy będącej właścicielem dokumentu zaznaczony został parametr *Faktura do paragonu wg przepisów polskich*.

W zależności od ustawienia parametru:

- Na liście paragonów do dodania na ZSD (oraz ich korekt do KSD) nie są wyświetlane paragony/korekty oznaczone jako faktury uproszczone – parametr odznaczony.
- Na liście paragonów do dodania do ZSD (oraz ich korekt do KSD) wyświetlane są paragony/korekty będące fakturami uproszczonymi, do których nie została wygenerowana faktura VAT – parametr zaznaczony

Opisane działanie jest analogiczne w przypadku automatycznego dodawania paragonów/korekt do ZSD/KSD.

Uwaga

Modyfikacja ustawienia parametru Uwzględniaj faktury uproszczone przy dodawaniu dokumentów nie aktualizuje listy dodanych już do ZSD dokumentów.