


# Filtrowanie do zasobów okna otwartego w Comarch ERP Altum

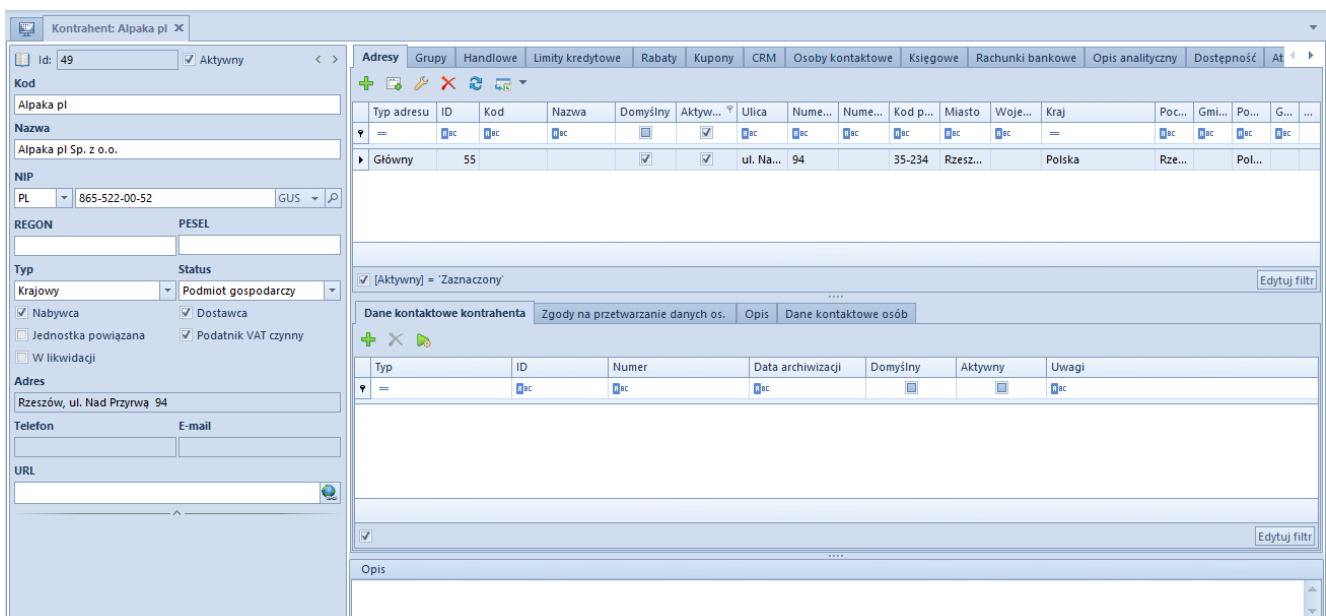
Funkcja [**Filtruj do obecnie otwartej zakładki w Altum**] wymaga wcześniejszej konfiguracji komunikacji między aplikacją Comarch Translator i Comarch ERP Altum. Opcja ta dostępna jest

w menu pod ikoną . Funkcja umożliwia wyfiltrowanie w Translatorze drzewa zasobów do plików, w których zawarte są zasoby aktualnie otwartego w Comarch ERP Altum okna.

## Uwaga

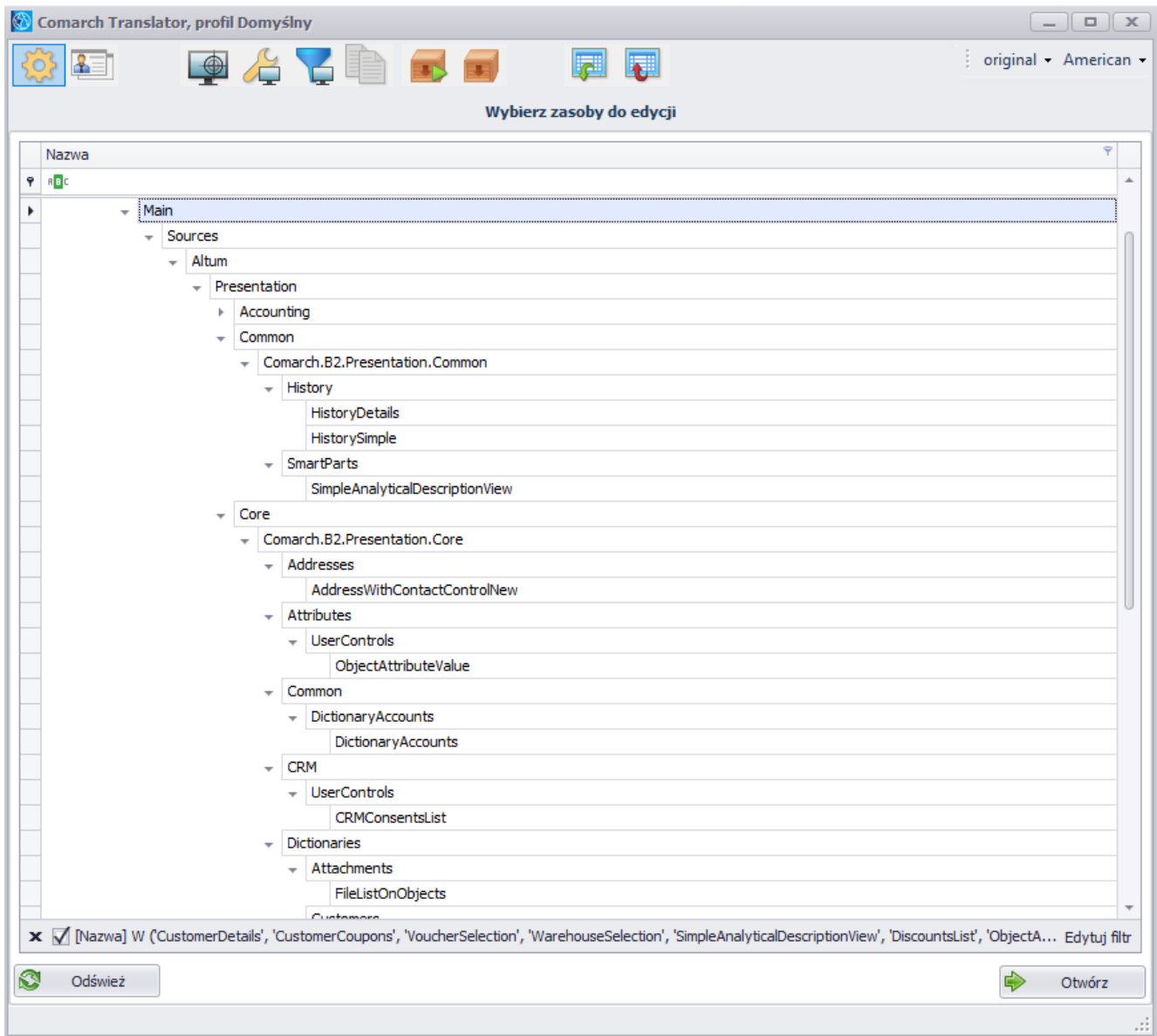
Filtrowanie zasobów przy użyciu tej funkcji dotyczy wszystkich zakładek okna otwartego w Comarch ERP Altum.

Aby użyć tej funkcji należy w Comarch ERP Altum otworzyć określone okno, a następnie wybrać w Translatorze przycisk [**Filtruj do obecnie otwartej zakładki w Altum**].



The screenshot shows the 'Kontrahent: Alpaka pl' window in Comarch Translator. The left sidebar contains fields for 'Kod', 'Nazwa', 'NIP', 'REGON', 'PESEL', 'Typ', 'Status', 'Adres', 'Telefon', and 'URL'. The main area displays a table of addresses with columns: 'Typ adresu', 'ID', 'Kod', 'Nazwa', 'Domyślny', 'Aktywny', 'Ulica', 'Nume...', 'Nume...', 'Kod p...', 'Miasto', 'Woje...', 'Kraj', 'Poc...', 'Gmi...', 'Po...', 'G...'. A filter is applied: '[Aktywny] = "Zaznaczony"'. Below the table, there are sections for 'Dane kontaktowe kontrahenta' and 'Opis'.

Użycie opcji filtruj do obecnie otwartej zakładki w Altum



Wyszukanie plików z wszystkimi zasobami zakładki otwartej w Comarch ERP Altum

W powyższym przykładzie drzewo zasobów zostało wyfiltrowane do listy plików zawierających zasoby znajdujące się we wszystkich zakładkach karty kontrahenta.