

Komputer

Zakładka *Komputer* w menu *System* → *Konfiguracja* pozwala na konfigurację parametrów dotyczących poszczególnych funkcjonalności systemu oraz parametrów umożliwiających współpracę systemu z innymi aplikacjami.

Parametry podzielone są na sekcje:

- Parametry ogólne
- Wydruki
- Załączniki
- Eksport do arkusza kalkulacyjnego
- Polityka haseł

Parametry ogólne

Parametry ogólne						
<input type="checkbox"/>	Współpraca z Comarch ERP Altum HR					
<input checked="" type="checkbox"/>	Współpraca z WMS					
<input checked="" type="checkbox"/>	Automatyczne dołączanie nowo dodanego centrum do obiektów dostępnych w centrum nadrzędnym					
Kopiowanie danych do schowka:	<input type="radio"/>	Zachowaj formatowanie źródłowe	<input type="radio"/>	Zachowaj tylko tekst		
Stosowany timeout:	<input type="radio"/>	Globalny	<input type="text" value="01:00:00"/>	<input type="radio"/>	Operatora	<input type="text" value="01:00:00"/>
Stosowany czas wyświetlania komunikatów:	<input type="radio"/>	Globalny	<input type="text" value="10 s"/>	<input type="radio"/>	Operatora	<input type="text" value="10 s"/>
Stosowany czas opóźnienia autofiltera:	<input type="radio"/>	Globalny	<input type="text" value="750 ms"/>	<input type="radio"/>	Operatora	<input type="text" value="750 ms"/>
Domyślne ustawienie autofiltera:	<input type="radio"/>	Rozpoczyna się od	<input type="radio"/>	Zawiera	<input checked="" type="checkbox"/>	Pozwalaj na zmianę
Domyślne działanie wyszukiwania przyrostowego:	<input type="radio"/>	Rozpoczyna się od	<input type="radio"/>	Zawiera	<input type="checkbox"/>	Pozwalaj na zmianę
Automatyczne dopasowanie do okna	<input type="radio"/>	Tak	<input type="radio"/>	Nie	<input checked="" type="checkbox"/>	Pozwalaj na zmianę

Sekcja *Parametry ogólne*

W ramach grupy parametrów ogólnych wyróżniono:

- **Współpraca z Comarch ERP Altum HR** – umożliwia wymianę podstawowych danych pracowników pomiędzy systemami Comarch ERP Altum i Comarch ERP Altum HR

Uwaga

Współpraca z systemem Comarch ERP Altum HR jest możliwa tylko w polskiej wersji bazy danych.

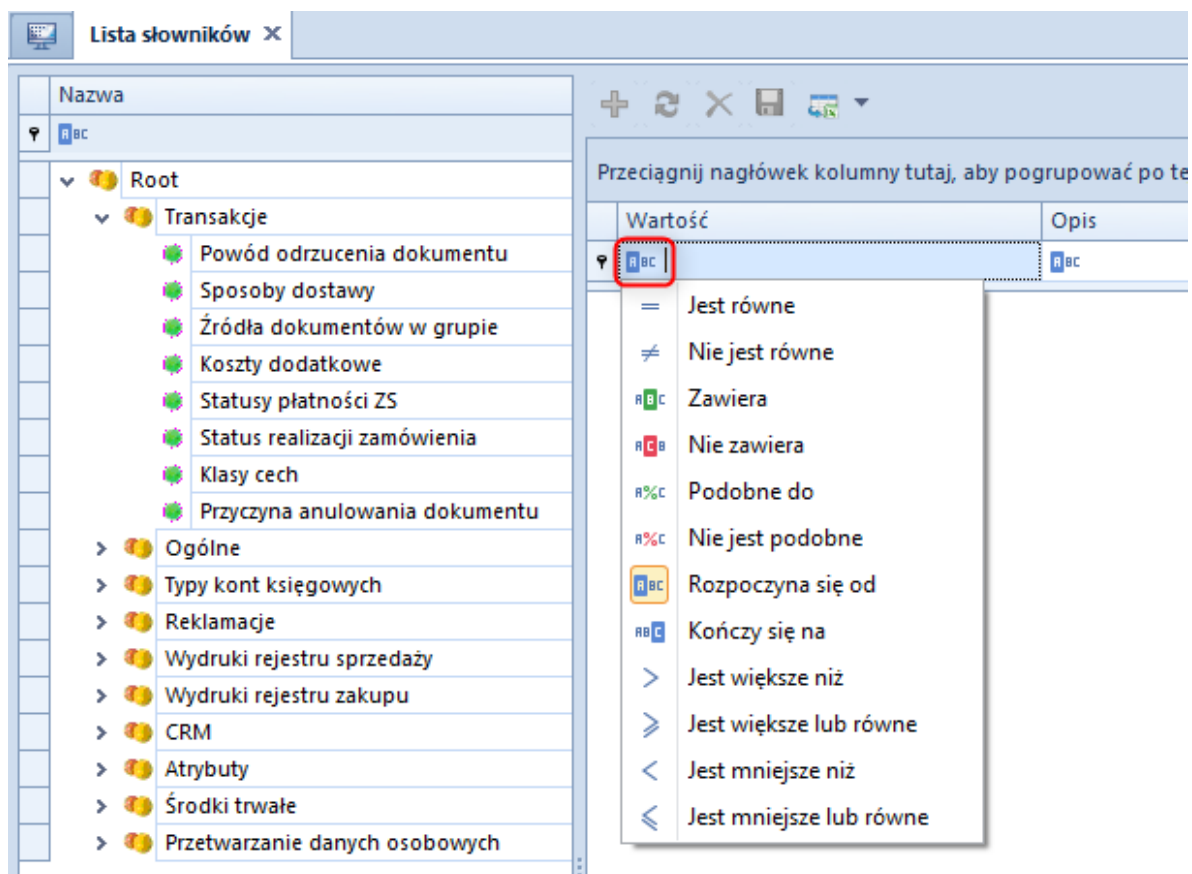
- **Współpraca z WMS** – parametr jest niedostępny do edycji i

jest ustawiany automatycznie po zainstalowaniu aplikacji Comarch WMS

- **Automatyczne dołączanie nowo dodanego centrum do obiektów dostępnych w centrum nadrzędnym** – domyślnie zaznaczony
- **Kopiowanie danych do schowka** – dostępne opcje:
 - *Zachowaj formatowanie źródłowe* – parametr domyślnie zaznaczony
 - *Zachowaj tylko tekst*
- **Stosowany timeout** – dostępne opcje:
 - *Globalny* – wartość limitu czasu, po którym operacja zostanie przerwana, dla wszystkich użytkowników. Parametr jest domyślnie zaznaczony z wartością 60 sekund. Wartość tę może zmienić tylko użytkownik należący do grupy *B2_admin*.
 - *Operatora* – wartość timeoutu transakcji dla zalogowanego użytkownika
- **Stosowany czas wyświetlania komunikatów** – możliwość określenia czasu wyświetlania komunikatów informacyjnych w systemie Comarch ERP Altum. Dostępne opcje:
 - *Globalny* – umożliwia ustalenie czasu wyświetlania komunikatów dla wszystkich operatorów. Parametr jest domyślnie zaznaczony z wartością 10 sekund. Wartość domyślnego timeoutu czasu wyświetlania komunikatów może zmienić tylko użytkownik należący do grupy *B2_admin*.
 - *Operatora* – umożliwia ustalenie domyślnego czasu wyświetlania komunikatów dla zalogowanego operatora
- **Stosowany czas opóźnienia autofiltra** – określa, po jakim czasie od zmiany pola filtra system zacznie wyszukiwać nowe wyniki. Dostępne opcje:
 - *Globalny* – umożliwia ustalenie czasu opóźnienia autofiltra dla wszystkich operatorów. Parametr jest domyślnie zaznaczony z wartością 750 ms. Wartość czasu opóźnienia autofiltra może zmienić tylko użytkownik należący do grupy *B2_admin*.

- *Operatora* – umożliwia ustalenie czasu opóźnienia autofiltera dla zalogowanego operatora
- **Domyślne ustawienie autofiltera** – odpowiada za warunek filtrowania na wszystkich kolumnach i listach. Dostępne opcje:
 - *Rozpoczyna się od* – parametr domyślnie zaznaczony, na listach prezentowane są wyniki wyszukiwania rozpoczynające się od wprowadzonej frazy.
 - *Zawiera* – na listach prezentowane są wyniki wyszukiwania zawierające wprowadzoną frazę.

Dodatkowo, przy zaznaczeniu opcji *Pozwalaj na zmianę*, na wszystkich kolumnach i listach autofiltera istnieje możliwość zmiany warunku filtrowania. Opcja ta dostępna jest po naciśnięciu na kontrolkę autofiltera.

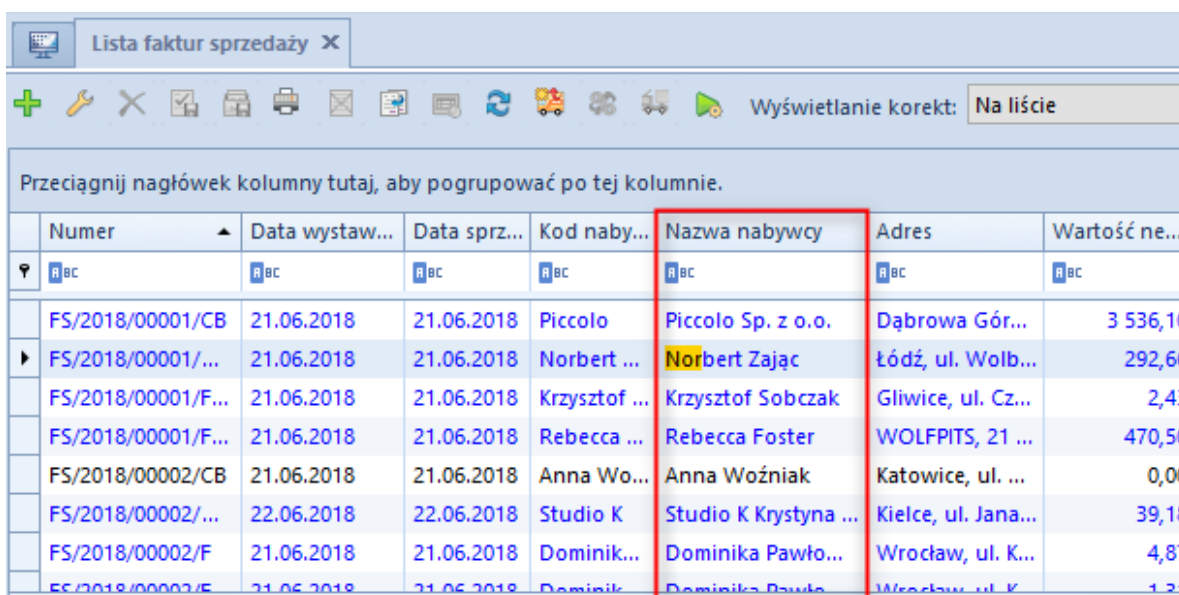


Przykład zmiany autofiltera na liście słowników uniwersalnych

Uwaga

W przypadku odznaczonego parametru *Pozwalaj na zmianę*, nie będzie widoczna ikona prezentująca warunek filtrowania na kolumnach i listach.

- **Domyślne działanie wyszukiwania przyrostowego** – odpowiada za warunek wyszukiwania w kolumnach na wszystkich listach. Dostępne opcje:
 - *Rozpoczyna się od* – parametr domyślnie zaznaczony, na listach zaznaczane są wyniki wyszukiwania rozpoczynające się od wprowadzonej frazy.
 - *Zawiera* – na listach zaznaczane są wyniki wyszukiwania zawierające wprowadzoną frazę.



Lista faktur sprzedaży

Wyświetlanie korekt: Na liście

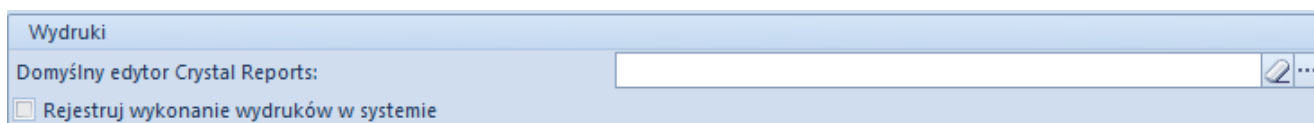
Przeciagnij nagłówek kolumny tutaj, aby pogrupować po tej kolumnie.

	Numer	Data wystaw...	Data sprz...	Kod naby...	Nazwa nabywcy	Adres	Wartość ne...
	FS/2018/00001/CB	21.06.2018	21.06.2018	Piccolo	Piccolo Sp. z o.o.	Dąbrowa Gór...	3 536,10
	FS/2018/00001/...	21.06.2018	21.06.2018	Norbert ...	Norbert Zając	Łódź, ul. Wolb...	292,66
	FS/2018/00001/F...	21.06.2018	21.06.2018	Krzysztof ...	Krzysztof Sobczak	Gliwice, ul. Cz...	2,43
	FS/2018/00001/F...	21.06.2018	21.06.2018	Rebecca ...	Rebecca Foster	WOLFPITS, 21 ...	470,50
	FS/2018/00002/CB	21.06.2018	21.06.2018	Anna Wo...	Anna Woźniak	Katowice, ul. ...	0,00
	FS/2018/00002/...	22.06.2018	22.06.2018	Studio K	Studio K Krystyna ...	Kielce, ul. Jana...	39,18
	FS/2018/00002/F	21.06.2018	21.06.2018	Dominik...	Dominika Pawło...	Wrocław, ul. K...	4,87
	FS/2018/00002/F	21.06.2018	21.06.2018	Dominik...	Dominika Pawło...	Wrocław, ul. K...	1,21

Przykład wyszukiwania przyrostowego na liście faktur sprzedaży

- **Automatyczne dopasowanie do okna**

Wydruki



Wydruki

Domyślny edytor Crystal Reports:

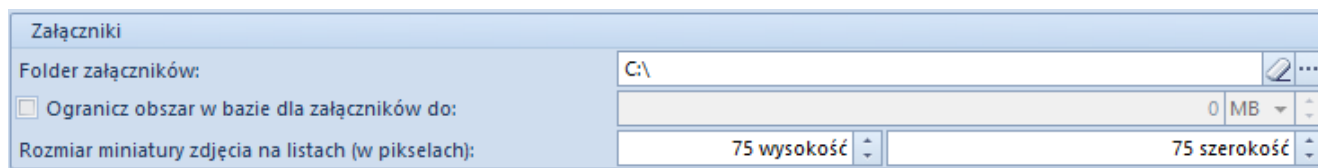
Rejestruj wykonanie wydruków w systemie

Sekcja *Wydruki*

W sekcji Wydruki wyróżniono parametry:

- **Domyślny edytor Crystal Reports** – umożliwia wskazanie programu pozwalającego na edycję raportów Crystal. Aby wskazać aplikację użytkownik powinien wybrać przycisk znajdujący się obok pola, a następnie wybrać plik z rozszerzeniem .exe, który będzie uruchamiał edytor raportów typu Crystal.
- **Rejestruj wykonanie wydruków w systemie** – zaznaczenie opcji spowoduje, że każde wykonanie wydruku będzie logowane i dostępne na liście wydruków wykonanych w systemie.

Załączniki



The screenshot shows a configuration window titled 'Załączniki'. It contains three main sections:

- 'Folder załączników:' with a text box containing 'C:\' and a browse button.
- 'Ogranicz obszar w bazie dla załączników do:' with a dropdown menu showing '0 MB' and up/down arrows.
- 'Rozmiar miniatury zdjęcia na listach (w pikselach):' with two dropdown menus, one for '75 wysokość' and one for '75 szerokość', both with up/down arrows.

Sekcja *Załączniki*

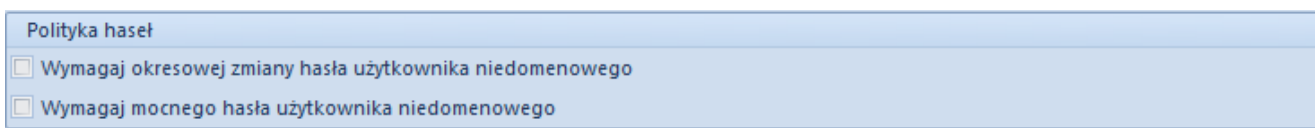
System pozwala przechowywać załączniki w bazie danych lub w zewnętrznym folderze. W sekcji *Załączniki* wyróżniono parametry pozwalające na konfigurację załączników:

- **Folder załączników** – miejsce docelowe zapisu załączników na komputerze
- **Ogranicz obszar w bazie dla załączników do** – możliwość określenia maksymalnego rozmiaru w MB, GB lub TB
- **Rozmiar miniatury zdjęcia na listach (w pikselach)** – określa rozmiar wyświetlanych miniatur dla artykułów na liście artykułów oraz na liście elementów dokumentów

Eksport do arkusza kalkulacyjnego

Szczegółowy opis parametrów dostępnych w tej sekcji znajduje się w artykule *Eksport danych do arkusza kalkulacyjnego*.

Polityka haseł



Polityka haseł

Wymagaj okresowej zmiany hasła użytkownika niedomenowego

Wymagaj mocnego hasła użytkownika niedomenowego

Sekcja *Polityka haseł*

Sekcja *Polityka haseł* pozwala na zarządzanie hasłami użytkowników niedomenowych, których konto nie jest zintegrowane z Windows. Ustawienia tej sekcji są przenoszone na karty operatorów, przy czym dla operatorów administracyjnych *db owner* zostanie przeniesiony wyłącznie parametr *Wymagaj mocnego hasła użytkownika niedomenowego*.

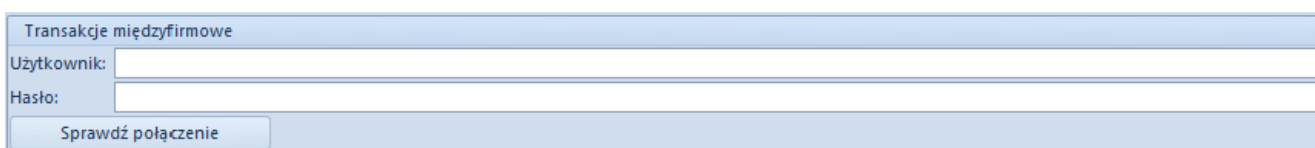
Uwaga

Dla baz konwertowanych z wcześniejszych wersji systemu parametry są domyślnie odznaczone, natomiast dla baz nowo kreowanych – zaznaczone.

Uwaga

Parametry *Wymagaj okresowej zmiany hasła użytkownika niedomenowego* oraz *Wymagaj mocnego hasła użytkownika niedomenowego* nie zostaną uwzględnione dla operatorów z odznaczonym parametrem *Polityka haseł określona w konfiguracji systemu*, dostępnym na karcie operatora. W takim przypadku zmiana parametrów musi być dokonywana bezpośrednio na karcie danego operatora, o czym użytkownik zostanie poinformowany podczas zapisu zmian w konfiguracji.

Transakcje międzyfirmowe



Transakcje międzyfirmowe

Użytkownik:

Hasło:

Sekcja Transakcje międzyfirmowe

Ta sekcja pozwala na określenie pomocniczego operatora, którego uprawnienia mają być wykorzystywane przy realizacji

transakcji międzyfirmowych takich jak:

- Generowanie: WZ -> PZ oraz FS->FZ
- Generowanie korekt: KIPZ -> KIWZ oraz KIFS -> KIFZ
- Przesunięcia międzyfirmowe: MM-/+ -> WZ -> PZ -> MM-
- Zwroty międzyfirmowe: MM-/+ -> KIPZ/RW -> KIWZ/PW -> MM-
- Operacje w ramach więcej niż dwóch firm np. zwrot międzyfirmowy i sprzedaż do kolejnej firmy
- Anulowanie: FZ, PZ, korekt oraz MM-/+ międzyfirmowych

Naciśnięcie przycisku [**Sprawdź połączenie**] powoduje weryfikację poprawności wpisanych danych. Brak wskazania operatora pomocniczego skutkuje wykonywaniem operacji jak dotychczas, z uprawnieniami operatora inicjującego.