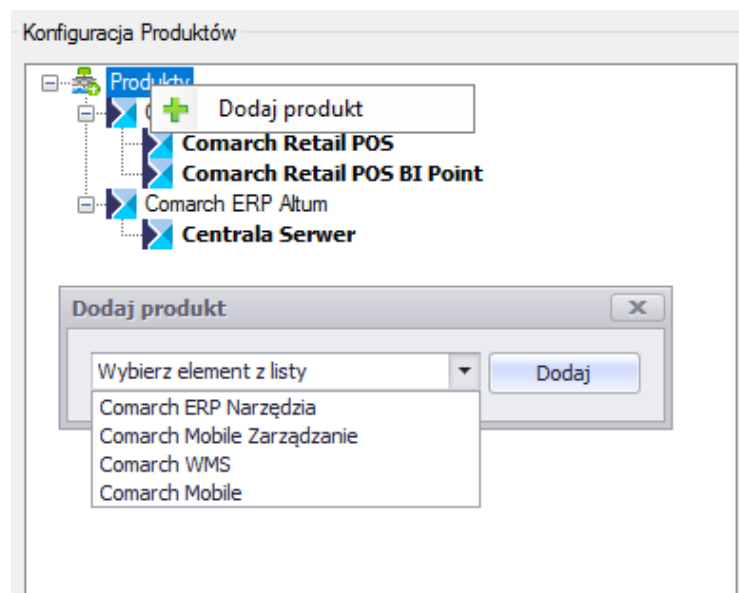


Kreator dodatków

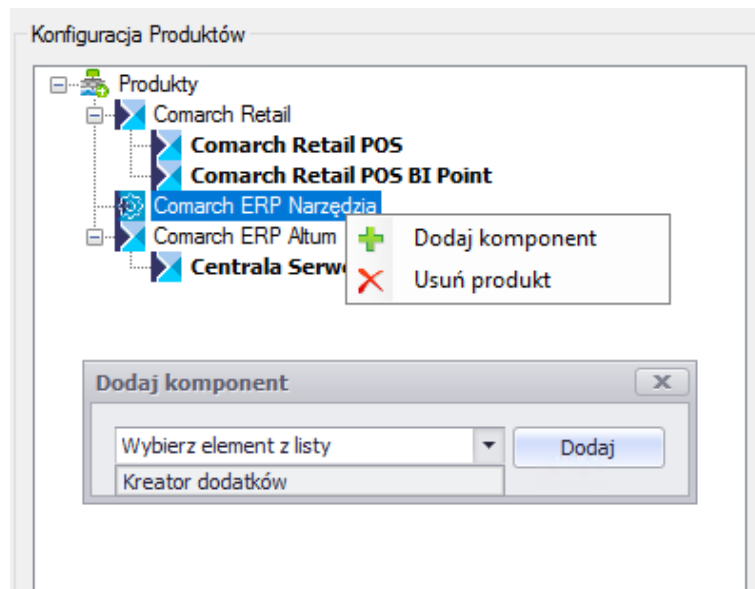
Kreator dodatków jest narzędziem, które usprawnia tworzenie rozszerzeń dla produktów Comarch ERP Altum oraz Comarch Retail. Dodatki stworzone w ten sposób są przystosowane do rozpowszechniania i instalacji na każdym stanowisku w centrum struktury firmy za pomocą programu Comarch ERP Auto Update.

W celu zainstalowania Kreatora dodatków należy przejść na zakładkę *Konfiguracja* → *Produkty* → *Dodaj produkt*. Następnie należy wybrać [**Comarch ERP Narzędzia**] z rozwijanej listy.



Drzewo produktów

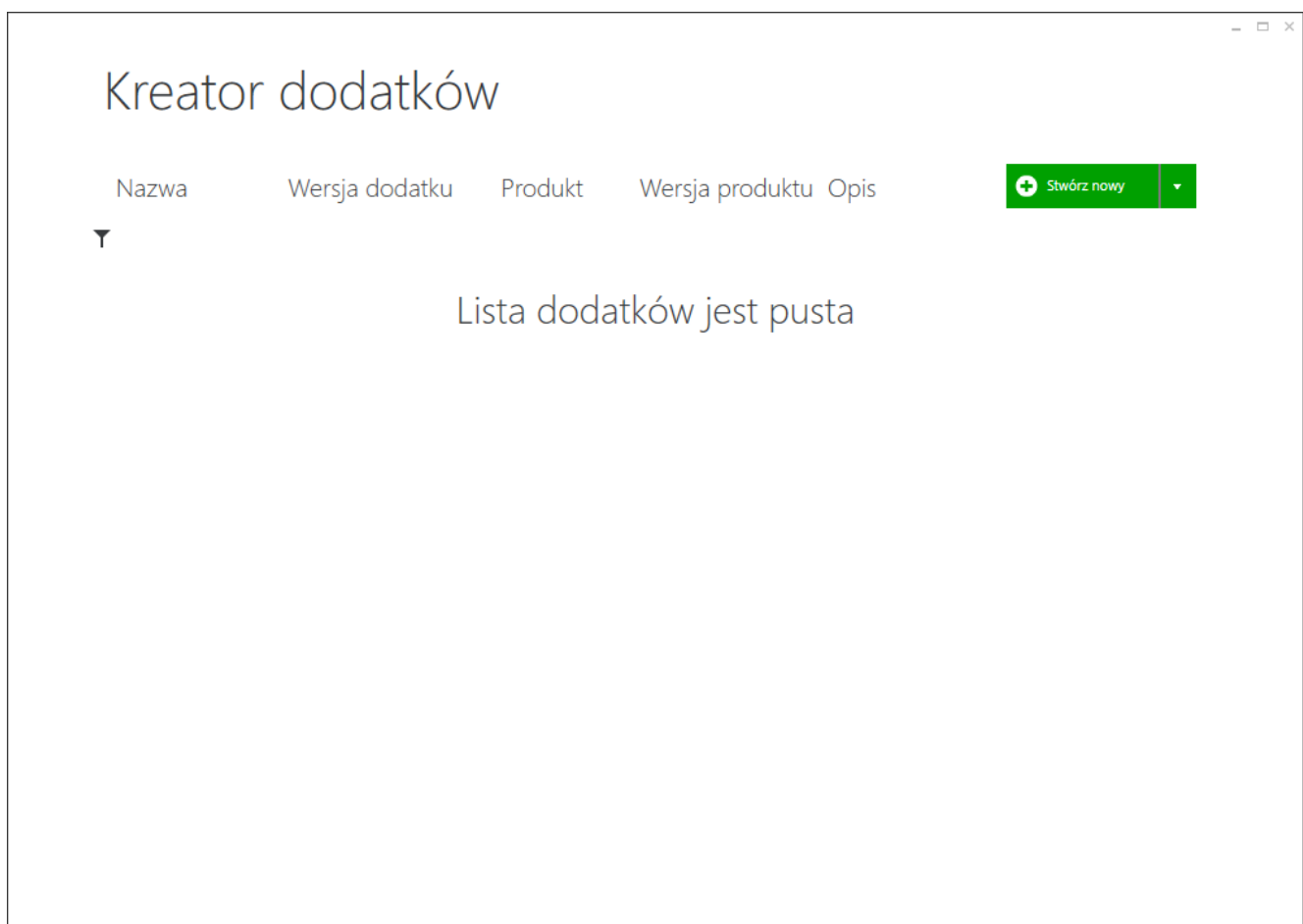
Do wybranego produktu można dodać komponent. W tym celu należy prawym przyciskiem myszy nacisnąć na produkt Comarch ERP Narzędzia → Dodaj komponent. Następnie należy wybrać z listy [**Kreator dodatków**].



Drzewo komponentów

Po dodaniu komponentu można przejść do jego pobierania i instalacji.

Po zainstalowaniu i uruchomieniu aplikacji pojawi się okno główne Kreatora dodatków.



Okno główne Kreatora dodatków

Aby przejść do menu głównego kreatora należy kliknąć prawym przyciskiem myszy w dowolnym punkcie aplikacji.



Menu główne

Z poziomu tego menu dostępne są poniższe akcje:

- **Stwórz nowy** – rozpoczyna proces kreacji nowego dodatku
- **Wczytaj nowy** – dodaje dodatek do listy dodatków kreatora
- **Konfiguracja** – otwiera okno konfiguracji aplikacji
- **Pomoc** – wyświetla plik pomocy