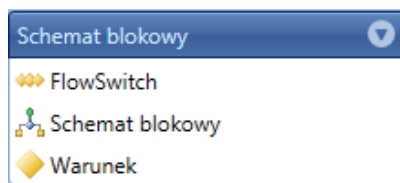


# Schemat blokowy

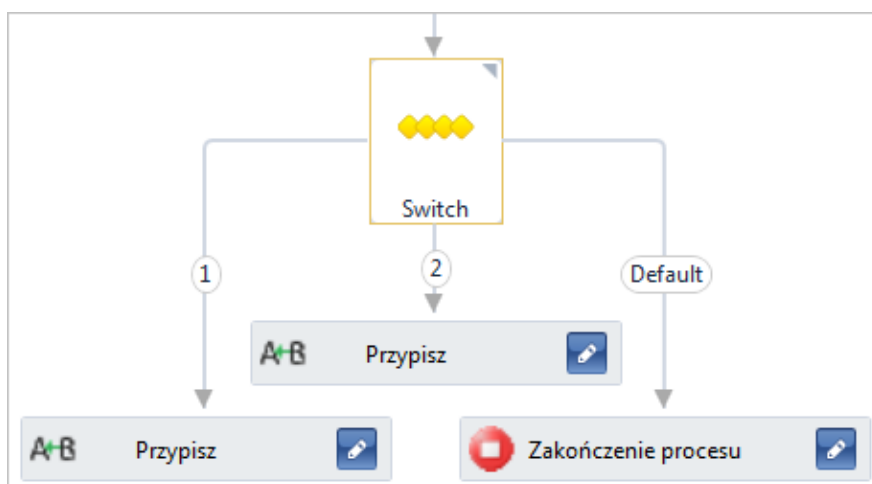
Grupa *Schemat blokowy* zawiera aktywności pozwalające na wprowadzanie do procesu dodatkowych drzew aktywności.



Kategoria aktywności  
Schemat blokowy

## FlowSwitch

Aktywność pozwala na wykonanie konkretnych działań w zależności od wartości parametru wejściowego, który może być również wyrażeniem. Wartość *Default* jest ustawiana w momencie, kiedy parametr wejściowy nie jest równy żadnej innej wartości zdefiniowanej w *FlowSwitch*. Typ parametru może być dowolny spośród dostępnych w Comarch ERP Altum lub dodanych przez użytkownika referencjach.

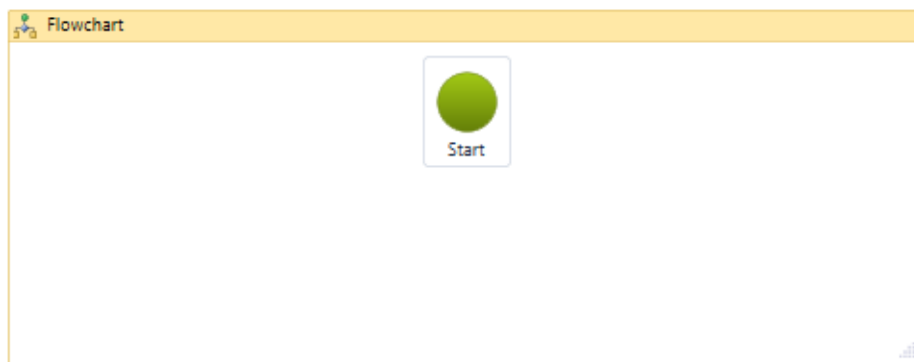


Aktywność FlowSwitch

## Schemat blokowy

Jest to aktywność zawierająca schemat działań analogiczny do

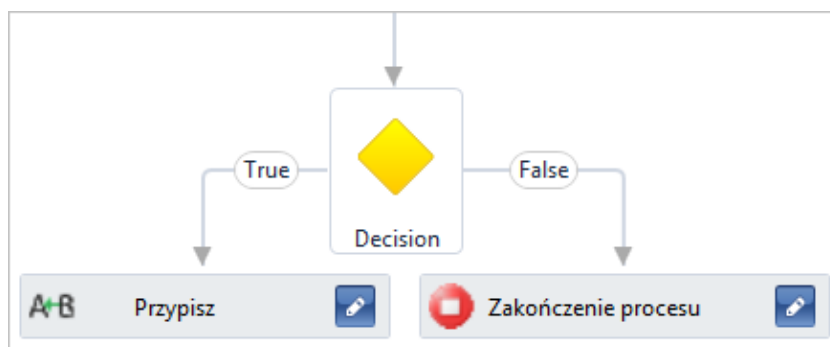
tego tworzonego automatycznie przez edytor podczas dodawania procesu, jeśli nie zostanie wybrana sekwencja. Więcej informacji o tworzeniu procesu znajduje się w artykule *Dodawanie nowego procesu*.



Aktywność Schemat blokowy

## Warunek

Aktywność podobna do *FlowSwitch*. Różnica polega na tym, że sprawdzany jest warunek, który może być prawdziwy lub nie. W zależności od wyniku proces wykonuje wskazane operacje.



Aktywność Warunek