Sesje operatorów

W menu *Konfiguracja → Struktura firmy* dostępna jest funkcja *Sesje operatorów* służąca do zarządzania sesjami operatorów oraz przeglądania historii logowania wszystkich operatorów do systemu. Dostęp do niej ma wyłącznie operator należący do grupy *B2_admin*.

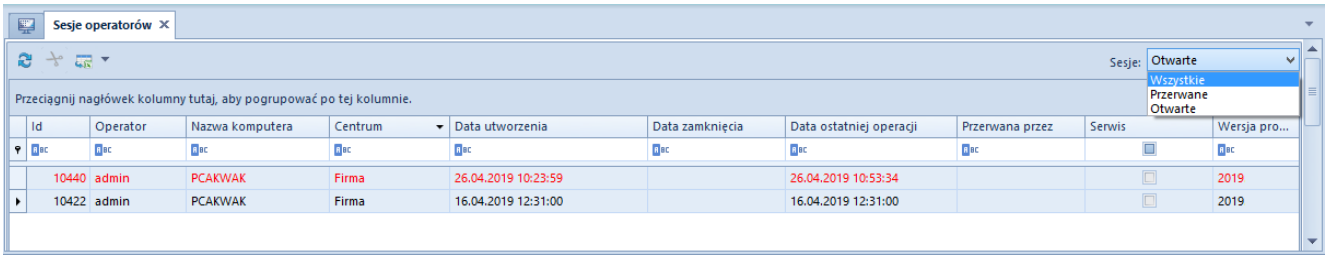

Lista sesji operatorów

Aktualna sesja operatora zaznaczona jest kolorem czerwonym. W prawym górnym rogu okna znajduje się filtr dla listy sesji z opcjami: *Wszystkie, Przerwane, Otwarte.*

Lista sesji operatorów zawiera następujące dane:

- **Id** – identyfikator sesji
- **Operator** – operator uruchamiający sesję
- **Centrum** – jednostka struktury firmy, w której została uruchomiona sesja
- **Data utworzenia** – data zainicjowania sesji
- **Data zamknięcia** – data zakończenia sesji
- **Data ostatniej operacji** – data ostatniej akcji zainicjowanej w danej sesji
- **Przerwana przez** – operator, który przerwał sesję
- **Serwis** – parametr wskazujący, czy dana sesja pochodzi z serwisu zewnętrznego, np. Mobile
- **Nazwa sesji** – nazwa systemu lub aplikacji, w której uruchomiono sesję
- **Wersja bazy firmowej**
- **Wersja programu**

Obok standardowych przycisków odświeżania i eksportu listy do arkusza kalkulacyjnego znajduje się przycisk z symbolem nożyczek, służący do przerwania aktywnej sesji konkretnego operatora, np. w celu odblokowania dokumentów niedostępnych z powodu nieprawidłowego zamknięcia systemu.

Uwaga
Operator nie ma możliwości przerwania swojej aktualnej sesji.
Operator, którego sesja została przerwana, zostanie o tym powiadomiony komunikatem:

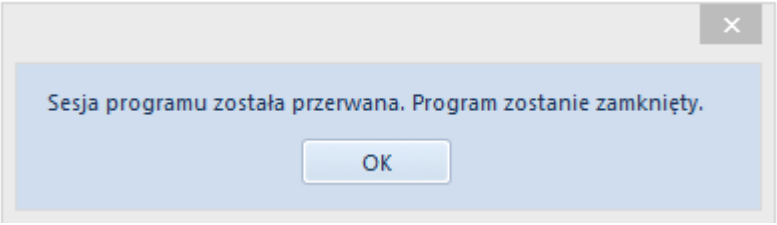
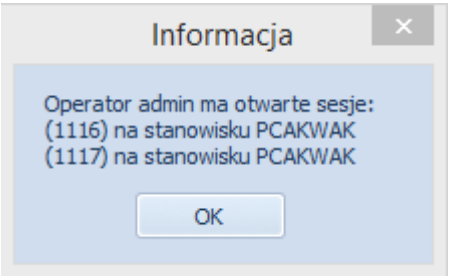
Jeśli natomiast do systemu zaloguje się operator, który ma już otwartą sesję, wówczas pojawi się komunikat: