

Strona startowa Comarch DMS


Spis treści artykułu

- [Ikona strony startowej i widok strony](#)
- [Zmiany na zakładce „Panel użytkownika”](#)

Ikona strony startowej i widok strony

W wersji 2023.0.0 w aplikacji desktop Comarch DMS udostępniono ekran startowy, którego celem jest pomoc dla nowych użytkowników w korzystaniu z Comarch DMS.

Dodano również nową zakładkę  [Strona startowa] w menu głównym aplikacji desktop Comarch DMS

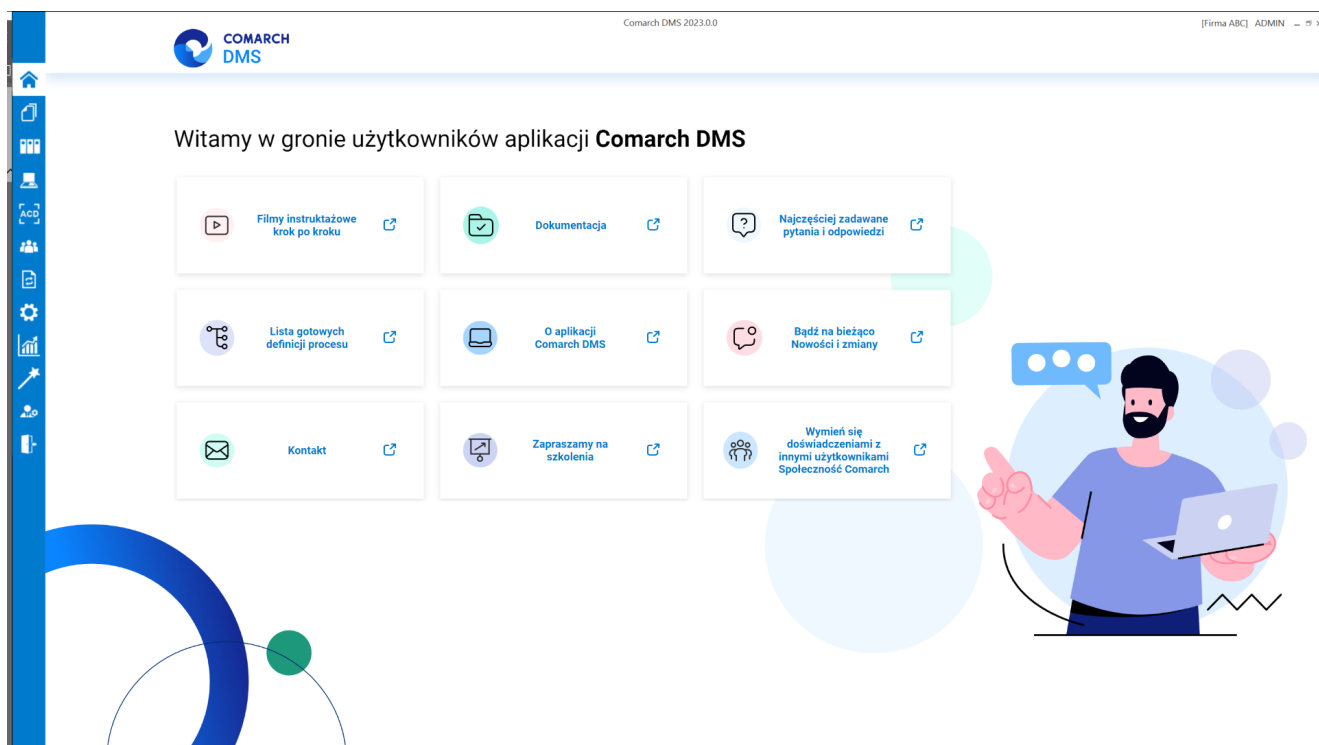
Strona startowa w aplikacji desktop oraz zakładka  [Strona startowa] są widoczne dla wszystkich użytkowników.

Uwaga

Aktualnie strona startowa w aplikacji desktop jest dostępna jedynie w języku polskim. Jeżeli Comarch DMS jest uruchamiany w innym języku, wówczas strona startowa oraz parametr zostają ukryte.

Na ekranie znajdują się kafelki, pod którymi znajdują się linki do stron dotyczących danego trybu pracy z Comarch DMS (Standalone, współpraca z Comarch ERP XL, współpraca z Comarch ERP Optima, itd.). Na ekranie startowym dostępne są następujące kafelki:

- *Filmy instruktażowe krok po kroku*
- *Dokumentacja*
- *Najczęściej zadawane pytania i odpowiedzi (FAQ)*
- *Lista gotowych definicji procesu*
- *O aplikacji Comarch DMS*
- *Bądź na bieżąco. Nowości i zmiany*
- *Kontakt*
- *Zapraszamy na szkolenia*
- *Wymień się doświadczeniami z innymi użytkownikami*
Społeczność Comarch



Ekran startowy Comarch DMS

Zmiany na zakładce „Panel użytkownika”

W wersji 2023.0.0 w aplikacji desktop Comarch DMS w ramach

zakładki

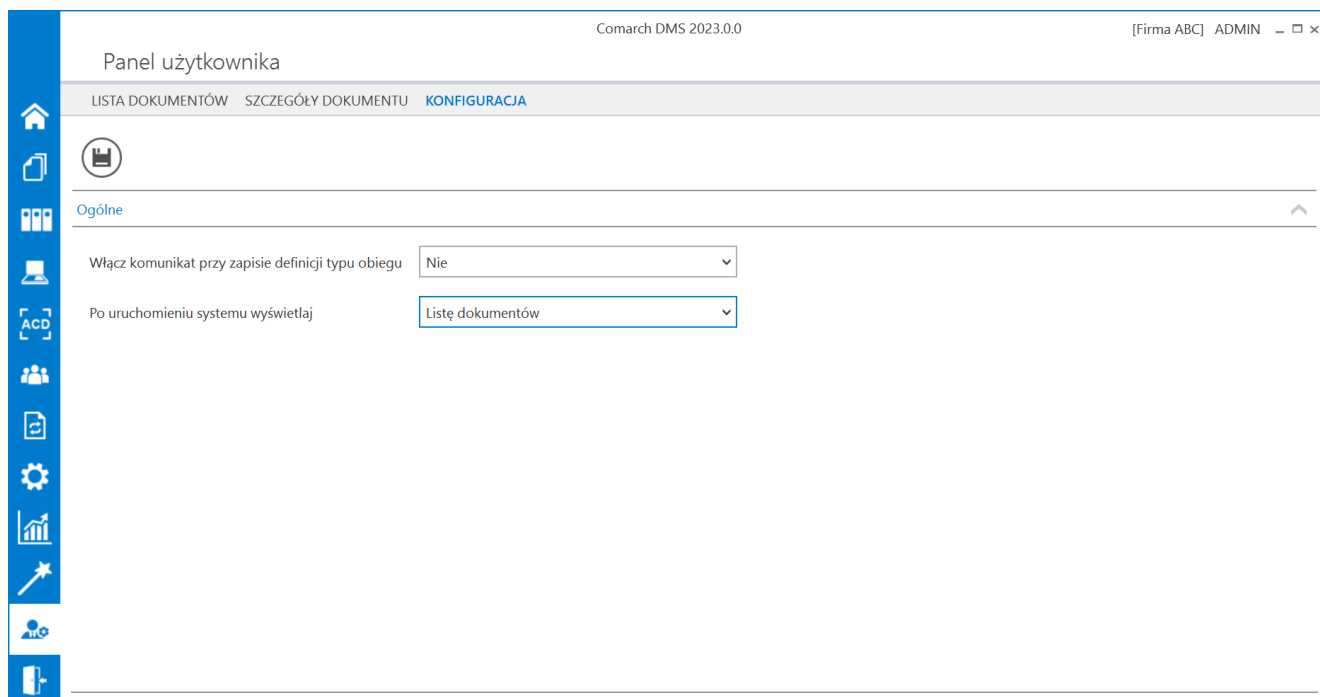


[Panel użytkownika] na zakładce *Konfiguracja*,

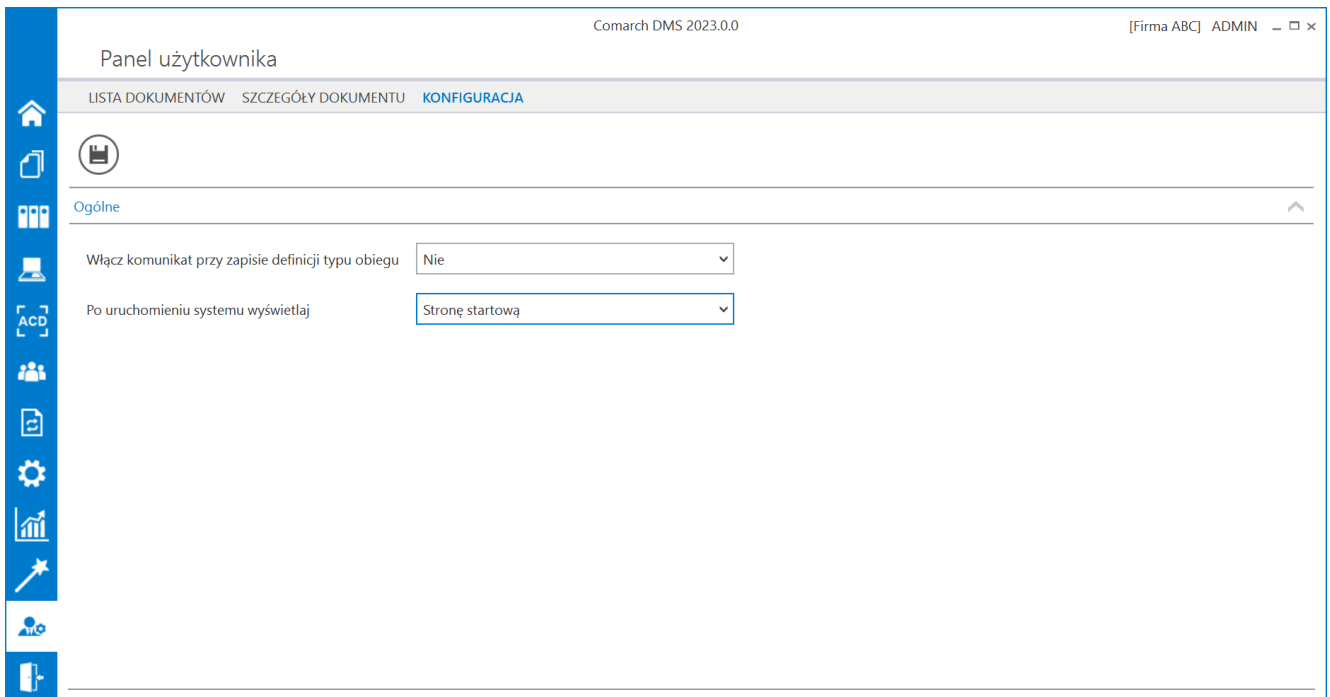
w sekcji *Ogólne* dodano parametr *Po uruchomieniu systemu wyświetlaj*, który określa, które okno powinno zostać wyświetlone po starcie Comarch DMS. Użytkownik może wybrać jedną z dwóch opcji:

- *Listę dokumentów* – wówczas po uruchomieniu aplikacji desktop Comarch DMS wyświetlana jest lista dokumentów, tak jak do tej pory
- *Stronę startową* – wtedy po uruchomieniu aplikacji desktop Comarch DMS wyświetlona zostaje strona startowa; jest to wartość domyślna parametru

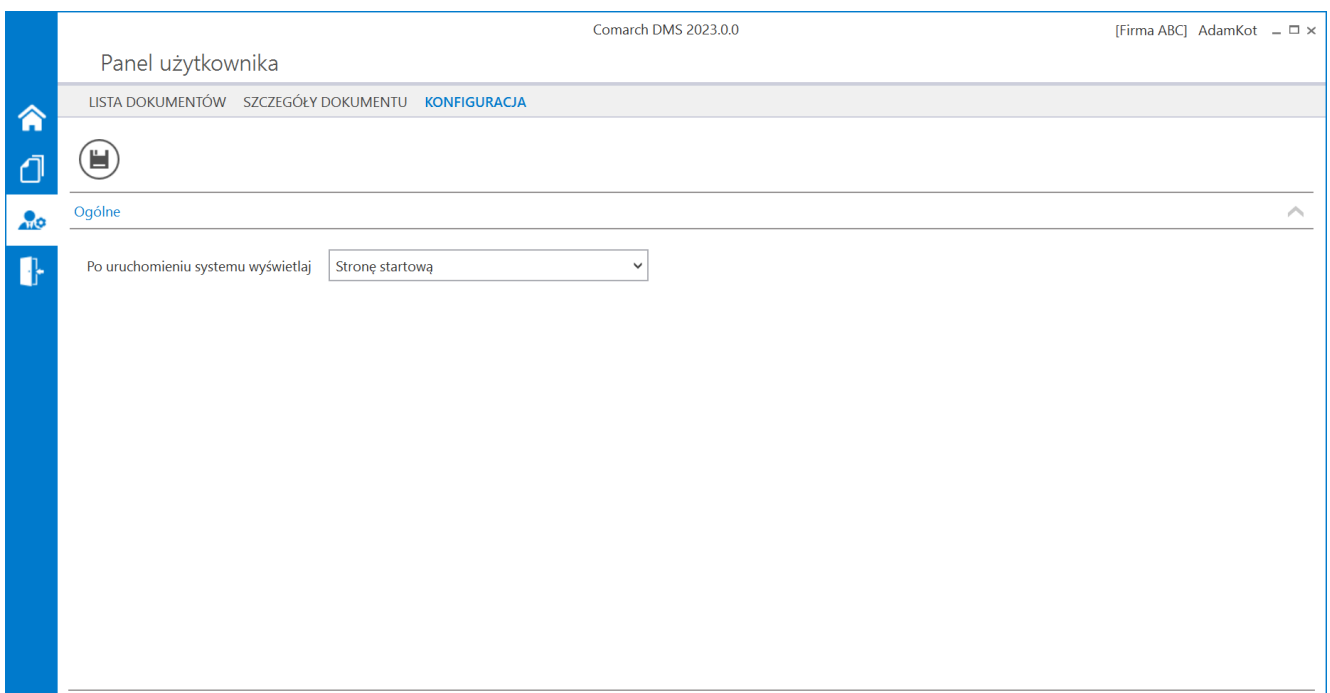
Parametr *Po uruchomieniu systemu wyświetlaj* jest widoczny dla wszystkich użytkowników.



Panel użytkownika z uprawnieniami administratora, zakładka „Konfiguracja”, parametr „Po uruchomieniu systemu wyświetlaj” ustawiony na wartość „Listę dokumentów”



Panel użytkownika z uprawnieniami administratora, zakładka „Konfiguracja”, parametr „Po uruchomieniu systemu wyświetlaj” ustawiony na domyślną wartość „Stronę startową”



Panel użytkownika, zakładka Konfiguracja wyświetlany
użytkownikowi nie posiadającemu uprawnień administratora