Zmiany w aplikacjach mobilnych Comarch BPM

Zmiany funkcjonalne w wersji 2026.0.0

W wersji 2026.0.0 w aplikacjach mobilnych wprowadzono następujące poprawki i zmiany ergonomiczne:

Umożliwienie uruchomienia zdefiniowanych wydruków (raportów) z poziomu karty obiegu

W wersji 2026.0.0 w aplikacjach mobilnych Comarch BPM na systemy: Android i iOS umożliwiono uruchomienie zdefiniowanych wydruków (raportów) z poziomu karty obiegu. Z tego powodu wprowadzono następujące zmiany:

- W ramach karty obiegu usunięto ikonę kosza i wprowadzono zamiast niej menu kontekstowe (dla aplikacji na Android, dla aplikacji na iOS), w którym dostępne są dwie opcje:
  - Generuj wydruk – opcja dostępna, jeśli w aplikacji desktop na zakładce [Struktura organizacyjna] na karcie pracownika, na zakładce „Uprawnienia”, w ramach sekcji „Praca z dokumentem” zaznaczono „Tak” w polu „Wydruk standardowy”; po wyborze tej opcji otwierane jest okno wydruku
  - Usuń dokument – opcja dostępna, jeśli w aplikacji

desktop na zakładce [Struktura organizacyjna] na karcie pracownika, na zakładce „Uprawnienia”, w ramach sekcji „Praca z dokumentem” zaznaczono „Tak” w polu „Usuwanie dokumentów”; po kliknięciu w tę opcję dany dokument zostanie usunięty

11:30

Generuj wydruk

Usuń dokument

Projekt

PROJ/2/12/2025

Karta obiegu

Załącznik DODAJ

Dane

Nazwa

abc

Skrót nazwy

Adres

Daty

Data

Akcja

Wartość

ZAPISZ DO PRZEKAZANIA

Nowe menu rozwijane na karcie obiegu (Android)

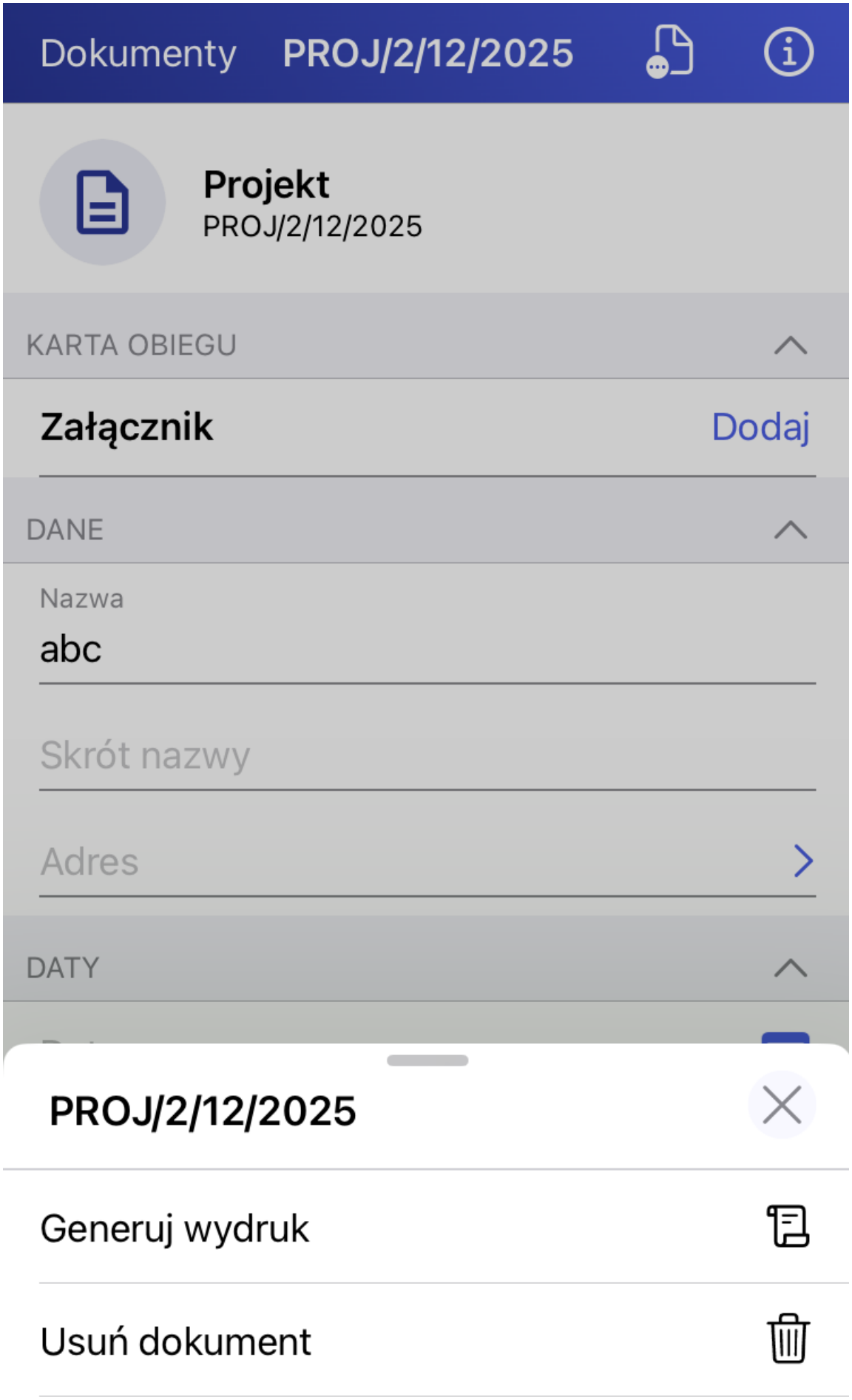
Dokumenty
PROJ/2/12/2025
Projekt
PROJ/2/12/2025
KARTA OBIEGU
Załącznik
Dodaj
DANE
Nazwa
abc
Skrót nazwy
Adres
DATY
PROJ/2/12/2025
Generuj wydruk
Usuń dokument

Nowe menu rozwijane na karcie obiegu (iOS)

12:39

Wybierz drukarkę

Kopie: 1 Rozmiar papieru: ISO A4

COMARCH BPM

PROJ/4/12/2025

Załącznik

Nazwa abc	**Skrót nazwy**
Adres	**Data**
Wartość	**Lista 1**
Lista 2	**Lista 3**

Przebieg etapów

Operator	Akcja	Nazwa etapu	Czas w etapie	Komentarz
Administrator	Utworzył dokument 11.12.2025 12:39			
	Bieżący etap	Rejestracja		

1/1

Okno wydruku (Android)

Anuluj

Opcje

Drukuj

Drukarka Nie wybrano żadnej drukarki >

Liczba kopii 1 — +

Rozmiar papieru A4 >

Makieta >
1 strona na arkusz



Okno wydruku (iOS)

- W aplikacji na system Android na zakładce „Konto” dodano nową sekcję „Wydruk dokumentów”, w ramach której operator może zaznaczyć opcję „Ukryj przebieg etapów” – wówczas na wydruku nie będzie widoczny przebieg etapów dla danego dokumentu. Analogiczne ustawienie dotyczące ukrywania etapów zostało dodane bezpośrednio na zakładce „Konto” w aplikacji iOS.

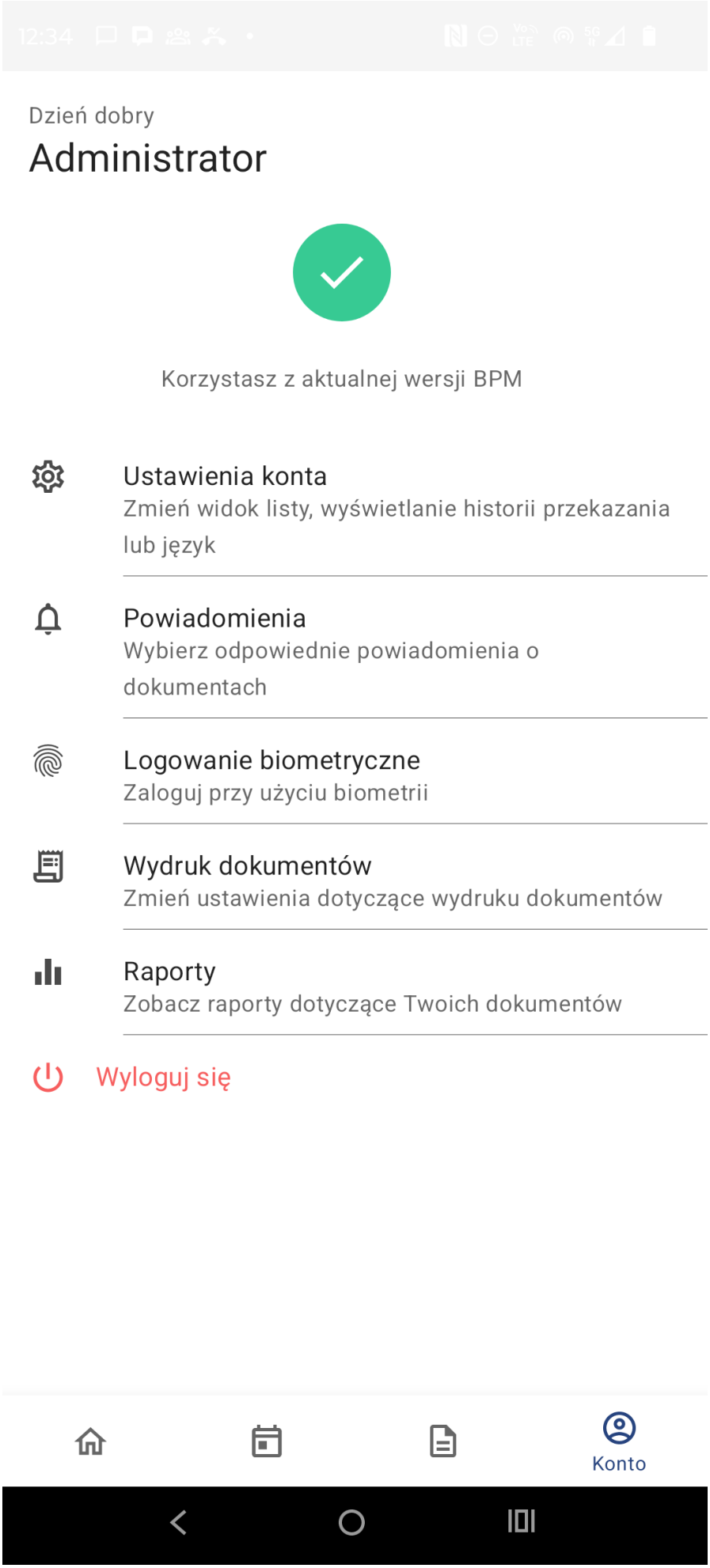
12:34
Dzień dobry
Administrator
Korzystasz z aktualnej wersji BPM
Ustawienia konta
Zmień widok listy, wyświetlanie historii przekazania lub język
Powiadomienia
Wybierz odpowiednie powiadomienia o dokumentach
Logowanie biometryczne
Zaloguj przy użyciu biometrii
Wydruk dokumentów
Zmień ustawienia dotyczące wydruku dokumentów
Raporty
Zobacz raporty dotyczące Twoich dokumentów
Wyloguj się
Konto

Zakładka „Konto“ z nową sekcją „Wydruk dokumentów (Android)

12:34
Wydruk dokumentów
Ukryj przebieg etapów dla drukowanego dokumentu
Ukryj przebieg etapów

Sekcja „Wydruk dokumentów“ (Android)

Ogólne zmiany w aplikacji na Android

W ramach aplikacji mobilnej na Android wprowadzono dodatkowo następujące zmiany:

- Opcja czyszczenia wszystkich filtrów (także typu lub/oraz rodzaju) dla dokumentów za pomocą jednego przycisku – „Usuń filtry“, tak, aby przywrócone zostały początkowe ustawienia listy dokumentów („U mnie”, „Wszystkie typy”, „Filtry”);

11:38

USUŃ FILTRY

Cechy dokumentu
Pokaż dowolne dokumenty

- [ ] Pokaż dokumenty możliwe do przekazania z listy
- [x] Pokaż nowe dokumenty
- [x] Pokaż dokumenty po terminie
- [ ] Pokaż dokumenty cofnięte
- [ ] Pokaż dokumenty obserwowane

Data przekazania
nie wybrano daty

od daty | do daty

Zmień sortowanie
Od najnowszych

- (•) Od najnowszych
- ( ) Od najstarszych
- ( ) Najkrótszy czas na realizację

POKAŻ DOKUMENTY

Widok przycisku „Usuń filtry“ w aplikacji na Android

- Skalowanie załączników – kiedy operator otworzy podgląd załącznika tak, że można go przybliżać, wówczas obszar przybliżenia jest zmaksymalizowany na cały widok (podgląd ma być widoczny w całości, można przybliżyć załącznik na całym obszarze widoku).

Ogólne zmiany w aplikacji na iOS

W ramach aplikacji mobilnej na iOS wprowadzono dodatkowo następujące zmiany:

- Ukrywanie klawiatury tak, aby nie zasłaniała wartości na liście i zatwierdzanie tekstu w aktywnym polu – do klawiatury dodano przycisk systemowy „Gotowe“ („Done“), w który można kliknąć, aby zamknąć klawiaturę;

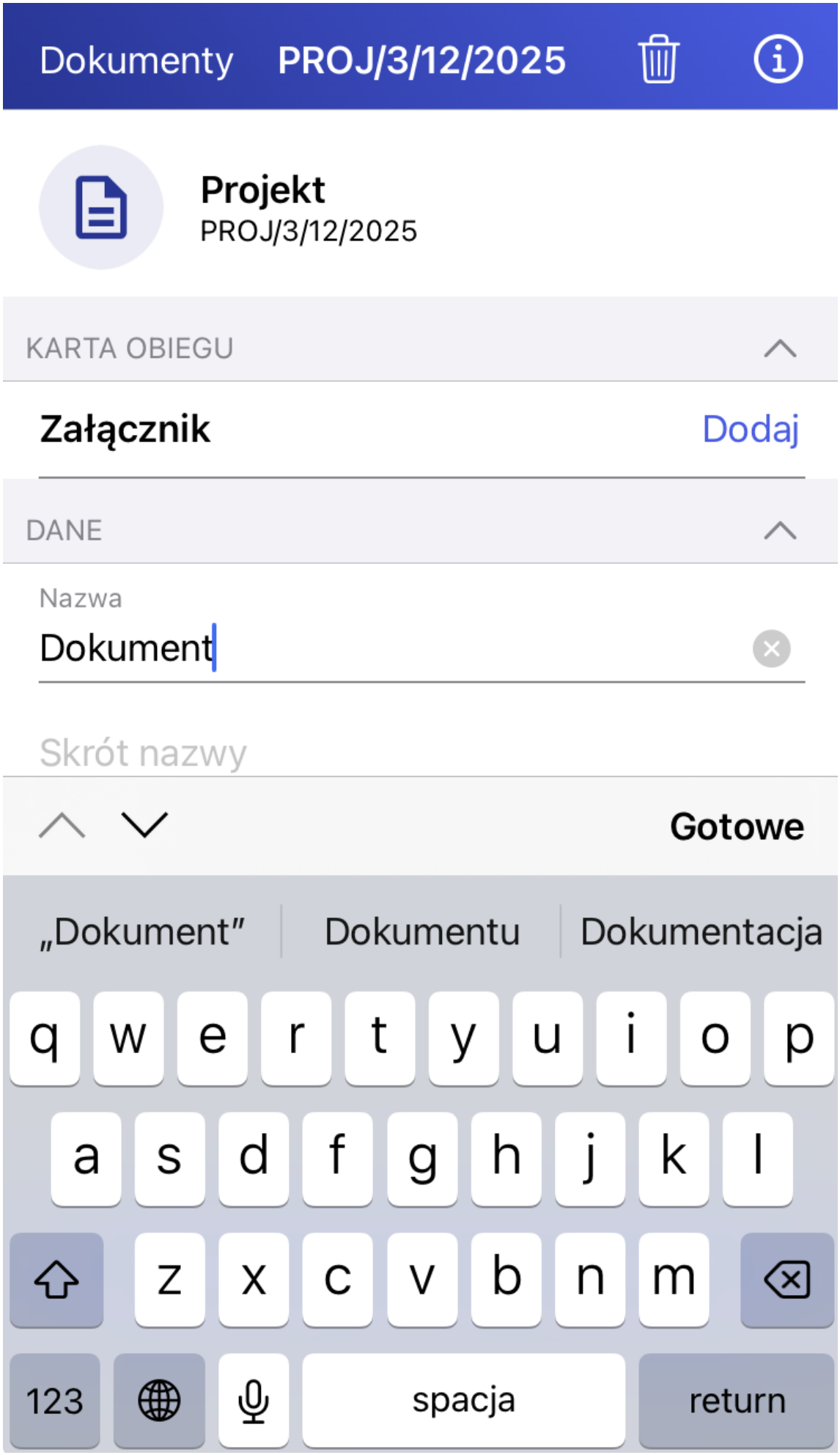
Dokumenty
PROJ/3/12/2025
Projekt
PROJ/3/12/2025
KARTA OBIEGU
Załącznik
Dodaj
DANE
Nazwa
Dokument
Skrót nazwy
Gotowe
„Dokument"
Dokumentu
Dokumentacja
q w e r t y u i o p
a s d f g h j k l
z x c v b n m
123
spacja
return

Widok przycisku „Done“ („Gotowe“) w aplikacji na iOS

- Uzupełnianie pól tekstowych rozpoczyna się automatycznie wielką literą;
- Rozwiązanie problemu ergonomicznego dotyczącego zapisu kontrolki typu Dokumenty w obiegu – zlikwidowanie automatycznego focusa, gdy wybrano przycisk „Dodaj“, tak, aby jako pierwszy wyświetlał się pełny komunikat z opcją tworzenia nowego dokumentu w ramach obiegu, nieprzysłonięty klawiaturą.