



Zmiany w oknie „Pozostałe filtry”

Zmiany funkcjonalne w wersji 2026.0.0


W wersji 2026.0.0 wprowadzono następujące zmiany w oknie „Pozostałe filtry”, dostępnym w module Repozytorium w aplikacji web oraz podczas dodawania załącznika z Repozytorium w aplikacji desktop:

- Dodano ekspandery dla pól „Powód unieważnienia” i „Kryterium okresu przechowywania” – domyślnie lista powodów unieważnienia i pola, w których wprowadza się daty dla kryterium okresu przechowywania, zostają ukryte. Obok pól dodano ikonę strzałki w dół  – aby rozwinąć daną sekcję należy kliknąć w tę ikonę lub w nazwę danej sekcji – wówczas ikona zmienia się na strzałkę w górę , a lista powodów unieważnienia/pola do wprowadzenia kryterium stają się widoczne.

Pozostałe filtry



Powód unieważnienia 

Kryterium okresu przechowywania 

Więcej opcji

[Dodaj nowy filtr](#)

[Wyczyść wszystko](#)

[Pokaż wyniki](#)



Widok zwiniętych sekcji „Powód unieważnienia“ i „Kryterium okresu przechowywania“ w oknie „Pozostałe filtry“

Pozostałe filtry ×

Powód unieważnienia ^

Wybierz powód ▼

Kryterium okresu przechowywania ^

Od  Do  [Wyczyść](#)

Więcej opcji

[Dodaj nowy filtr](#)

[Wyczyść wszystko](#) [Pokaż wyniki](#)

Widok rozwiniętych sekcji „Powód unieważnienia” i „Kryterium okresu przechowywania” w oknie „Pozostałe filtry”

- Dla atrybutu typu liczba dodano pole typu liczba „Do”, które umożliwia wprowadzenie wartości maksymalnej w ramach filtra. Filtrowanie odbywa się zgodnie z zakresem określonym dla atrybutu typu liczba, ale nie jest konieczne wypełnienie obydwóch pól: „Od” i „Do”. Jeżeli operator:
 - Wprowadzi tylko wartość w polu „Od” – nastąpi

filtrowanie zgodnie z zakresem od podanej wartości do wartości maksymalnej

- Wprowadzi tylko wartość w polu „Do” – nastąpi filtrowanie zgodnie z zakresem od wartości minimalnej do podanej wartości
- Wprowadzi wartości w obydwóch polach: „Od” i „Do” – nastąpi filtrowanie według wybranego zakresu
- Od wersji 2026.0.0 etykiety pól dla atrybutów typu liczba rozpoczynają się zawsze wielką literą.

Pozostałe filtry



Kryterium okresu przechowywania

Więcej opcji

Data

Od



Do



Usuń

Wartość

Od

Do

Usuń

[Dodaj kolejny filtr](#)

[Wyczyść wszystko](#)

[Pokaż wyniki](#)

Widok atrybutu typu Liczba – „Wartość” – z polem „Do” w ramach okna „Pozostałe filtry” w koszu w module Repozytorium