

Logowanie biometryczne w aplikacjach mobilnych

W wersji 2024.3.1 udostępniono możliwość logowania biometrycznego w aplikacjach mobilnych na systemy iOS i Android (za pomocą odcisku palca lub rozpoznawania twarzy – w zależności od możliwości urządzenia)

Logowanie biometryczne w aplikacji mobilnej na system Android

Aby włączyć opcję logowania biometrycznego w aplikacji na system Android, należy przejść na zakładkę „Konto” i kliknąć w zakładkę „Logowanie biometryczne”, która zastąpiła dotychczasową zakładkę „Bezpieczeństwo”.

Dzień dobry

Administrator



Korzystasz z aktualnej wersji DMS



Ustawienia konta

Zmień widok listy, wyświetlanie historii przekazania lub język



Powiadomienia

Wybierz odpowiednie powiadomienia o dokumentach



Logowanie biometryczne

Zaloguj przy użyciu biometrii



Raporty

Zobacz raporty dotyczące Twoich dokumentów



Wyloguj się



Start



Dokumenty



Konto



Nowa sekcja „Logowanie biometryczne” na zakładce „Konto” w aplikacji na system Android

Następnie należy zaznaczyć parametr „Logowanie biometryczne”.

Aby wyłączyć logowanie biometryczne, należy odznaczyć parametr „Logowanie biometryczne”.



Biometria

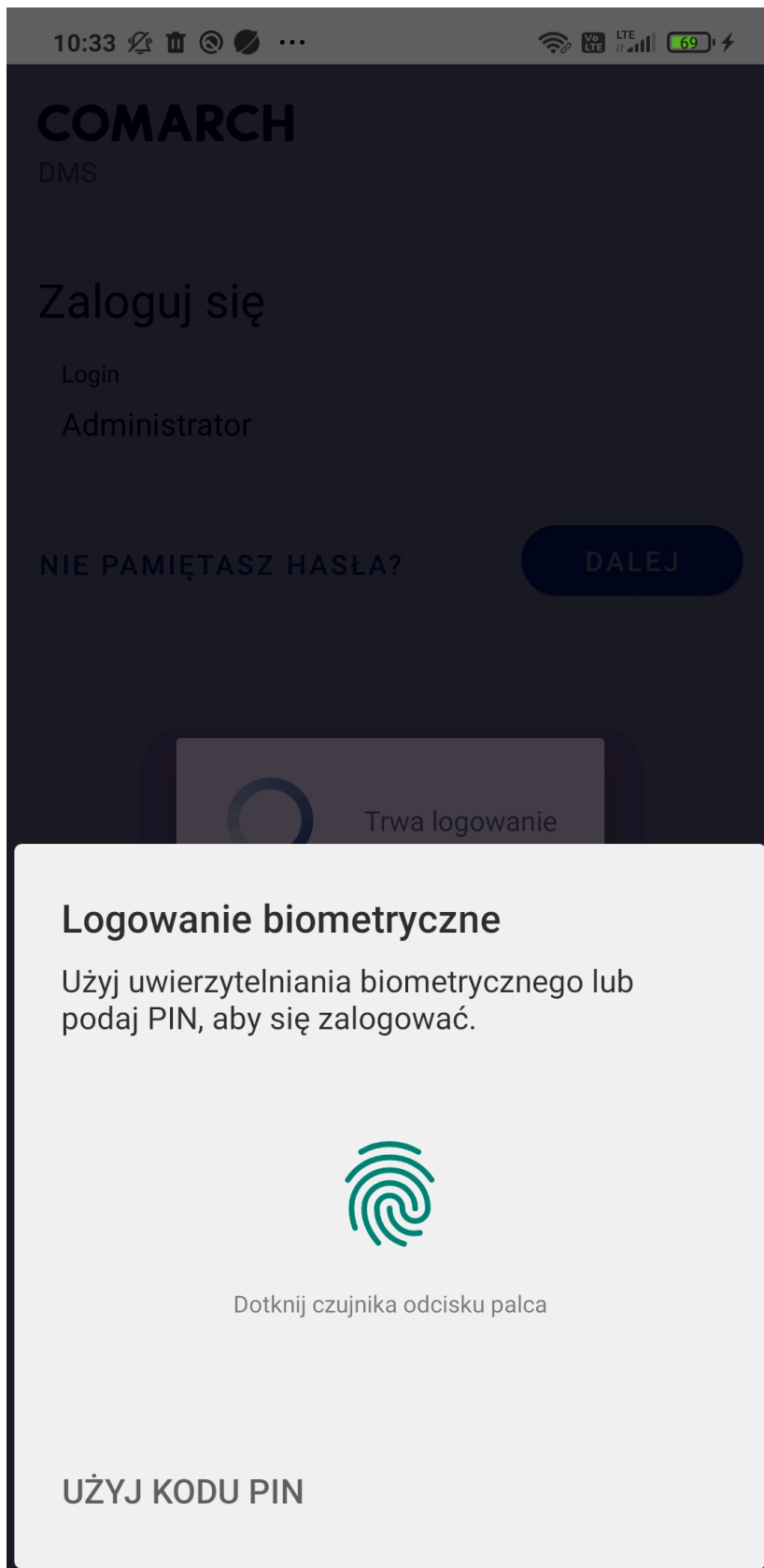
Użyj uwierzytelniania biometrycznego lub podaj PIN, aby się zalogować.

Logowanie biometryczne



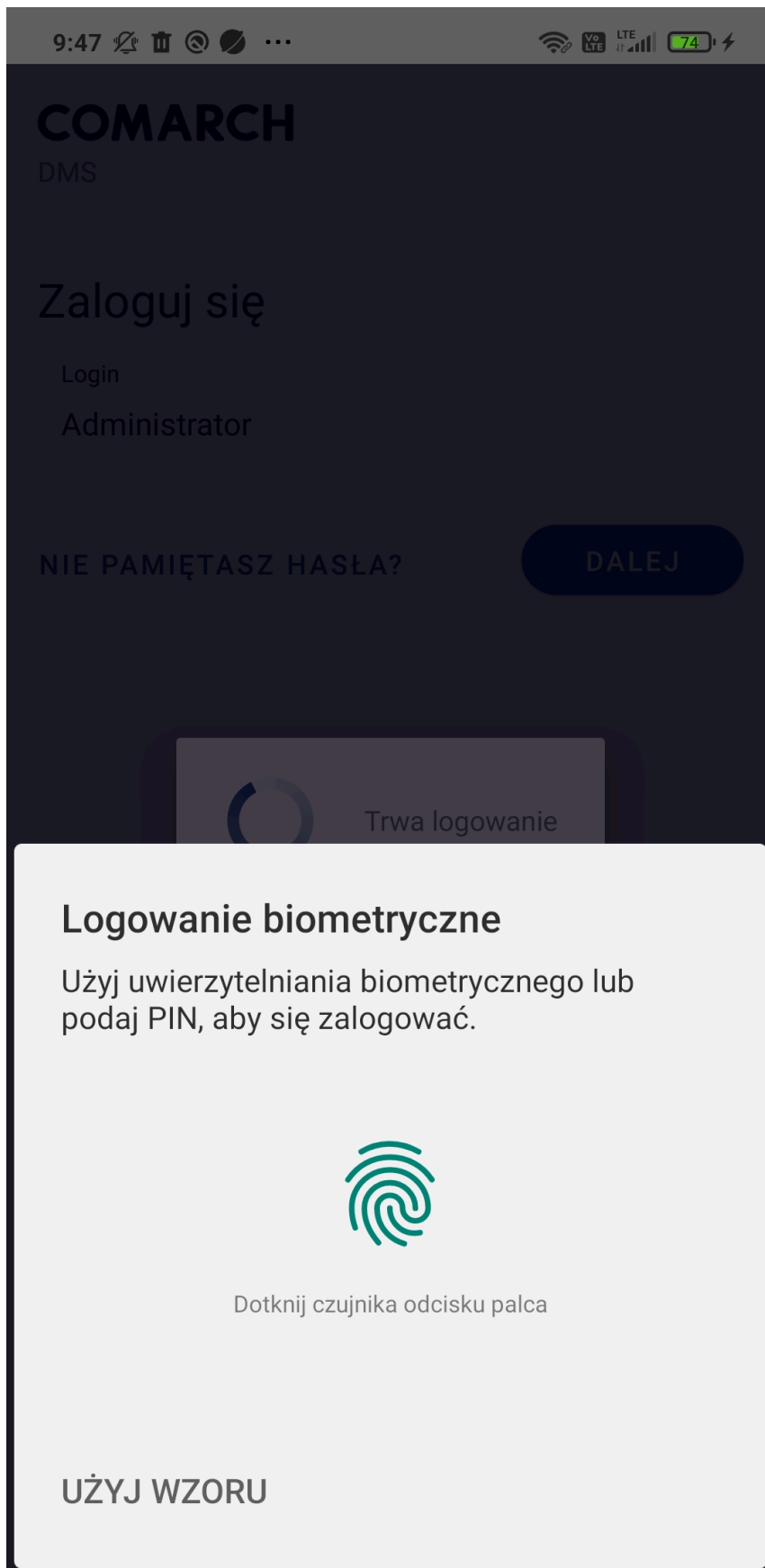
Okno „Biometria” po zaznaczeniu parametru „Logowanie biometryczne”

Jeśli parametr „Logowanie biometryczne” został zaznaczony, wówczas przy następnym logowaniu operator zostanie poproszony o uwierzytelnienie za pomocą odcisku palca lub za pomocą PINu/wzoru/hasła (w zależności od ustawień ekranu blokady na danym urządzeniu).



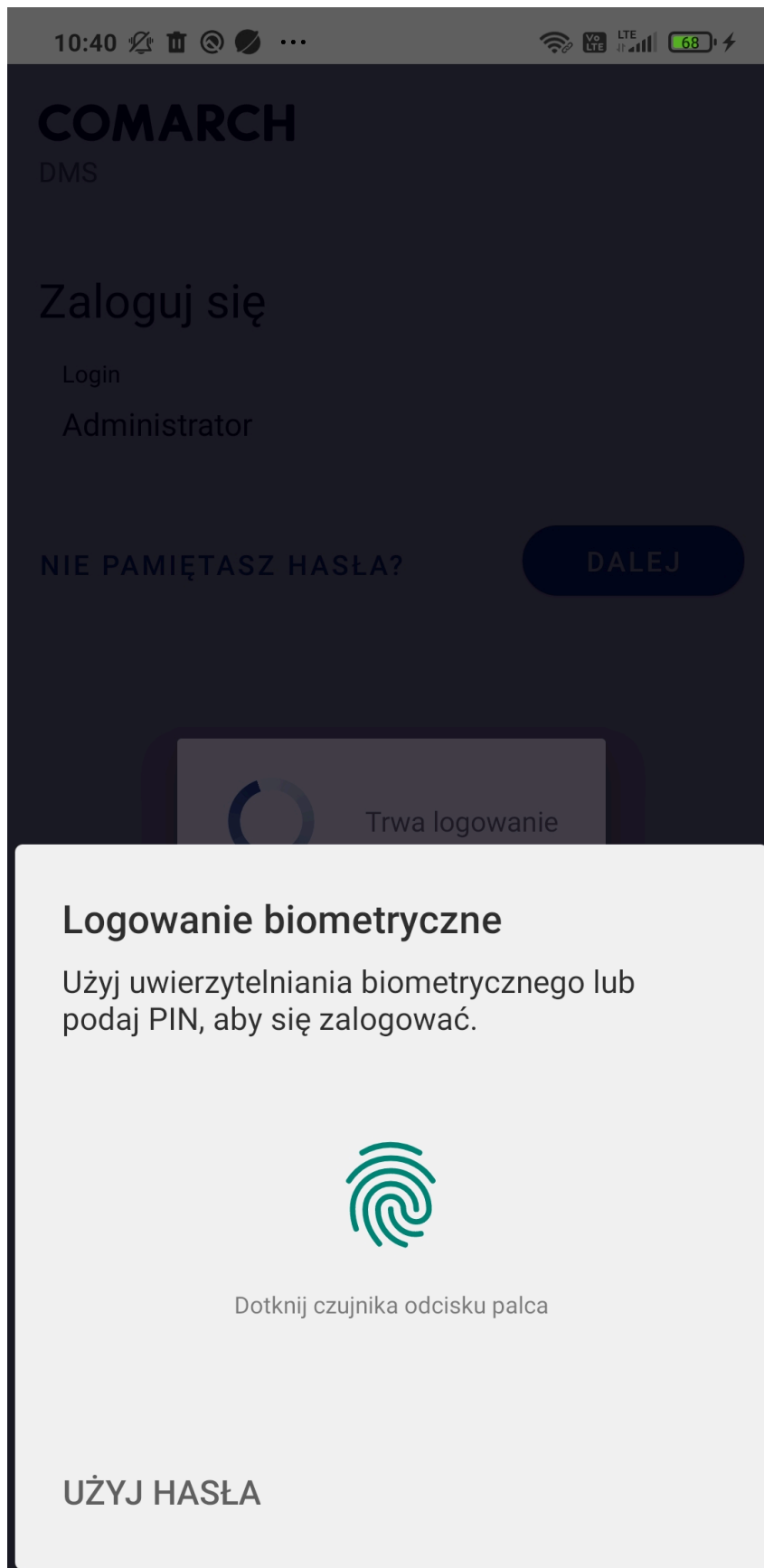
Logowanie do aplikacji Comarch DMS na systemie Android, jeśli zaznaczono parametr „Logowanie biometryczne”, a do

blokady ekranu używany jest kod PIN



Logowanie do aplikacji Comarch DMS na systemie Android, jeśli zaznaczono

parametr „Logowanie biometryczne”, a do blokady ekranu używany jest wzór



Logowanie do aplikacji Comarch DMS na systemie Android, jeśli zaznaczono

parametr „Logowanie biometryczne”, a do blokady ekranu używane jest hasło

Jeżeli logowanie biometryczne przebiegnie pomyślnie, wówczas operator zostanie zalogowany do aplikacji.


Aby zalogować się do aplikacji, jeśli zaznaczono parametr „Logowanie biometryczne”, operator może także kliknąć w link „Użyj kodu PIN”/„Użyj wzoru”/„Użyj hasła”, znajdujący się w lewym dolnym rogu okna logowania, a następnie:

- W przypadku zastosowania wzoru – w oknie „Narysuj swój wzór” narysować odpowiedni wzór – wówczas operator zostanie zalogowany do aplikacji Comarch DMS
- W przypadku zastosowania kodu PIN lub hasła – w oknie „Logowanie biometryczne” wprowadzić PIN lub hasło. Po kliknięciu w przycisk „Dalej” operator zostanie zalogowany do aplikacji Comarch DMS

W przypadku logowania za pomocą rozpoznawania twarzy – jeśli rozpoznawanie twarzy zakończy się sukcesem, wówczas operator zostanie zalogowany bezpośrednio po wprowadzeniu loginu i hasła. W przypadku nierozpoznania twarzy, operator zostanie przekierowany do okna „Narysuj swój wzór” lub „Logowanie biometryczne”, w zależności od ustawień urządzenia.

Logowanie biometryczne w aplikacji mobilnej na system iOS

Aby włączyć opcję logowania biometrycznego w aplikacji na system iOS, należy przejść na zakładkę „Konto” i zaznaczyć parametr „Logowanie biometryczne”, który zastąpił dotychczasowy parametr „Touch ID”.



Administrator









Twoja wersja aplikacji

1.4.2

Aplikacja jest aktualna

Ustawienia

-  WIDOK LISTY Podstawowy >
-  Status - etap Aktualny >
-  Język Polski >
-  Powiadomienia Wyłączone >
-  Logowanie biometryczne
-  Raporty >

Wyloguj



Start



Dokumenty



Rezerwacje



Konto


Nowy parametr „Logowanie biometryczne” na zakładce „Konto” w aplikacji na system iOS

Aby wyłączyć logowanie biometryczne, należy odznaczyć parametr „Logowanie biometryczne”.


Jeśli parametr „Logowanie biometryczne” został zaznaczony, a użytkownik ma na telefonie włączoną opcję autoryzacji za pomocą odcisku palca/rozpoznawania twarzy, wówczas przy następnym logowaniu operator zostanie poproszony o uwierzytelnienie za pomocą odciska palca/rozpoznawania twarzy.

Uwaga

Przy pierwszym logowaniu po zaznaczeniu opcji „Logowanie biometryczne” zostanie wyświetlony komunikat, w ramach którego należy nadać uprawnienia do korzystania z biometrii przez aplikację Comarch DMS.

Brak 

08:57

51% 

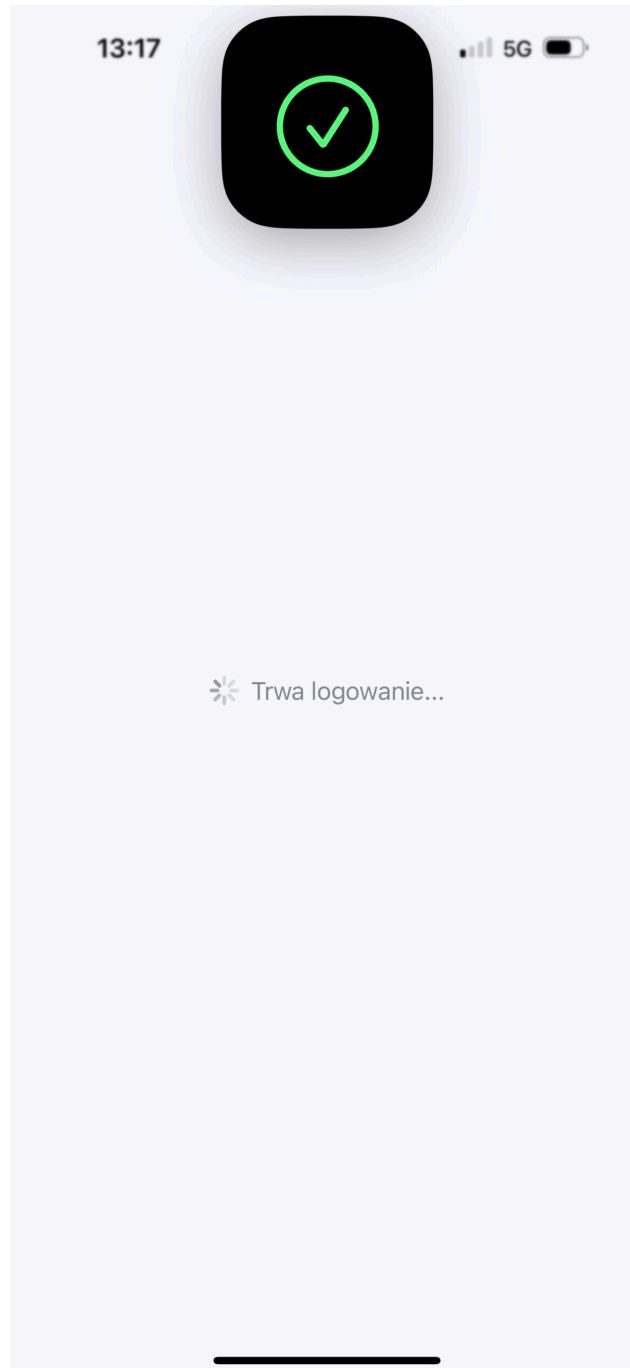


Touch ID dla „Comarch DMS”

Zaloguj przy użyciu biometrii

Anuluj

Logowanie do aplikacji Comarch DMS na systemie iOS, jeśli zaznaczono parametr „Logowanie biometryczne” i logowanie odbywa się za pomocą odcisku palca



Logowanie do aplikacji Comarch DMS na systemie iOS, jeśli zaznaczono parametr „Logowanie biometryczne” i logowanie odbywa się za pomocą

rozpoznawania twarzy – w przypadku rozpoznania twarzy operatora

Jeżeli logowanie biometryczne przebiegnie pomyślnie, wówczas operator zostanie zalogowany do aplikacji.

Jeżeli logowanie biometryczne zakończy się niepowodzeniem, wówczas:

- w przypadku logowania za pomocą odcisku palca zostanie wyświetlony komunikat „Ponów”, w ramach którego operator może wybrać link „Podaj kod”.

Brak

08:57

51%



Ponów

Zaloguj przy użyciu biometrii

Podaj kod

Anuluj

Logowanie do aplikacji Comarch DMS na systemie iOS,

jeśli zaznaczono parametr „Logowanie biometryczne” i logowanie biometryczne nie przebiegło pomyślnie (w przypadku próby logowania za pomocą odcisku palca)

Po kliknięciu w link „Podaj kod” zostanie wyświetlone okno „Podaj kod iPhone’a dla „Comarch DMS””, w którym należy wpisać kod blokady ekranu. Po wprowadzeniu kodu operator zostaje zalogowany do aplikacji Comarch DMS.

- W przypadku logowania za pomocą rozpoznawania twarzy zostanie wyświetlony komunikat „Twarz nierozpoznana”, w ramach którego operator może wybrać link „Spróbuj użyć Face ID ponownie”; jeśli kolejne próby zakończą się niepowodzeniem, wówczas zostanie otwarte okno „Podaj kod iPhone’a (Comarch DMS)”

14:04

5G 



Twarz nierozpoznana

Ponów

[Spróbuj użyć Face ID ponownie](#)

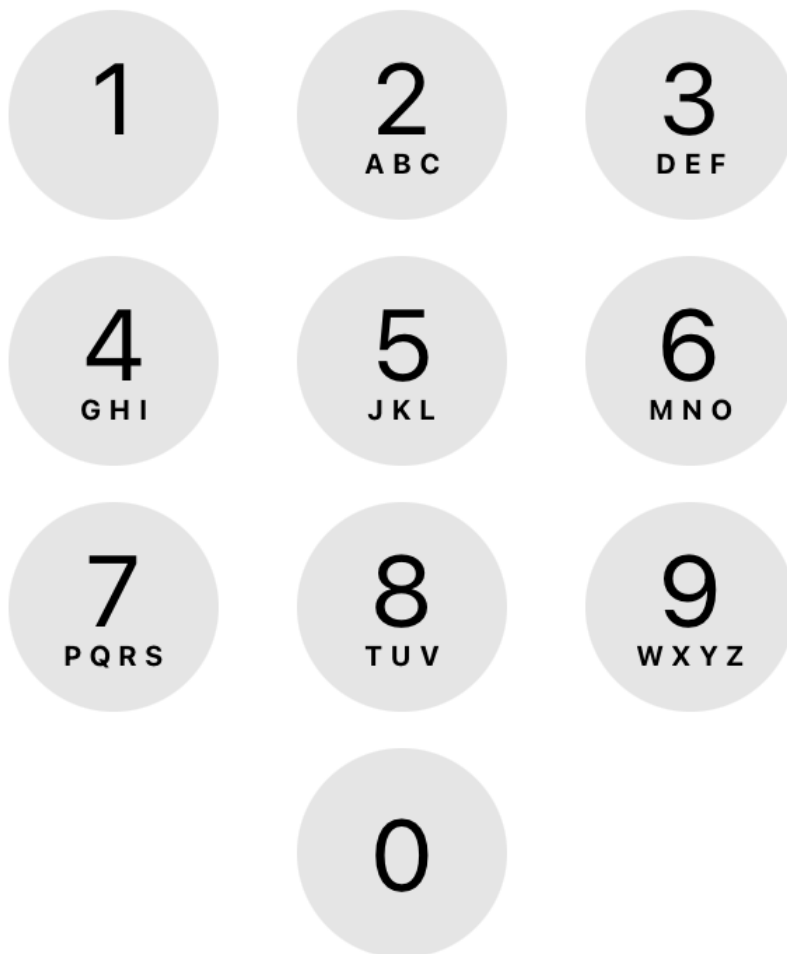
[Anuluj](#)

Logowanie do aplikacji Comarch DMS na systemie iOS, jeśli zaznaczono parametr „Logowanie biometryczne” i logowanie biometryczne nie przebiegło pomyślnie (w przypadku próby logowania za pomocą rozpoznawania twarzy)

W ramach okna „Podaj kod iPhone’a (Comarch DMS)” należy wpisać kod blokady ekranu. Po wprowadzeniu kodu operator zostaje zalogowany do aplikacji Comarch DMS.

Jeśli parametr „Logowanie biometryczne” został zaznaczony, a użytkownik nie ma na telefonie włączonej opcji autoryzacji za pomocą odcisku palca/rozpoznawania twarzy, wówczas przy próbie logowania należy skorzystać od razu z okna „Podaj kod iPhone’a dla „Comarch DMS”.

Podaj kod iPhone'a dla
„Comarch DMS”
Zaloguj przy użyciu biometrii



Anuluj

Wprowadzanie kodu w oknie „Podaj kod iPhone'a dla „Comarch DMS”