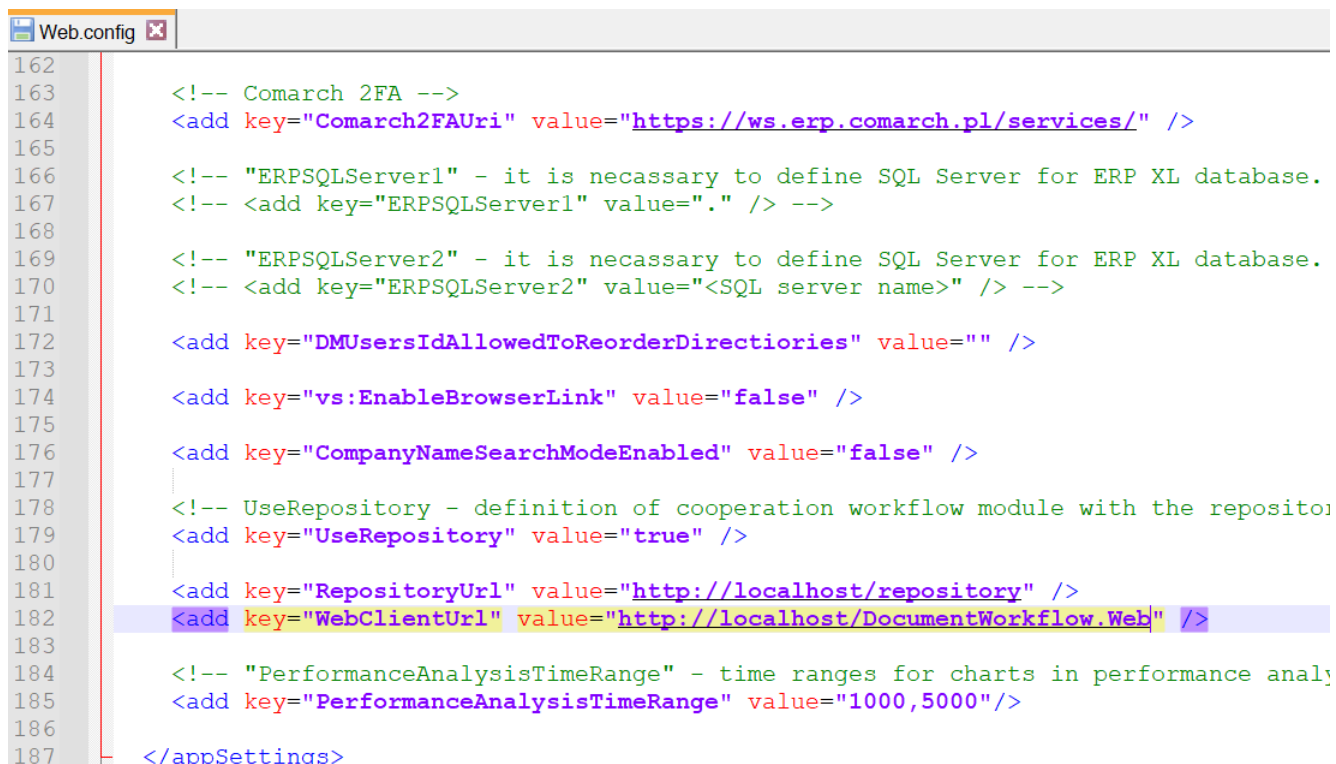


Zmiany w pliku Web.config dotyczące modułu Comarch DMS Repozytorium

W wersji 2024.0.0 w pliku Web.config w katalogu z aplikacją serwerową (dawną web) w miejsce klucza `<add key="RepositoryClientUrl" value="" />` dodano nowy klucz:

```
<add key="WebClientUrl" value="http://<ip serwera>/DocumentWorkflow.Web"/>
```

W ramach tego klucza (w przypadku korzystania z funkcjonalności Comarch DMS Repozytorium) należy wprowadzić adres aplikacji nowego klienta web, np. `http://localhost/DocumentWorkflow.Web`.



```
162
163
164 <!-- Comarch 2FA -->
165 <add key="Comarch2FAUri" value="https://ws.erp.comarch.pl/services/" />
166
167 <!-- "ERPSQLServer1" - it is necessary to define SQL Server for ERP XL database.
168 <!-- <add key="ERPSQLServer1" value="." /> -->
169
170 <!-- "ERPSQLServer2" - it is necessary to define SQL Server for ERP XL database.
171 <!-- <add key="ERPSQLServer2" value="<SQL server name>" /> -->
172
173 <add key="DMUsersIdAllowedToReorderDirectories" value="" />
174
175 <add key="vs:EnableBrowserLink" value="false" />
176
177 <add key="CompanyNameSearchModeEnabled" value="false" />
178
179 <!-- UseRepository - definition of cooperation workflow module with the repository
180 <add key="UseRepository" value="true" />
181
182 <add key="RepositoryUrl" value="http://localhost/repository" />
183 <add key="WebClientUrl" value="http://localhost/DocumentWorkflow.Web" />
184
185 <!-- "PerformanceAnalysisTimeRange" - time ranges for charts in performance analysis
186 <add key="PerformanceAnalysisTimeRange" value="1000,5000"/>
187
</appSettings>
```

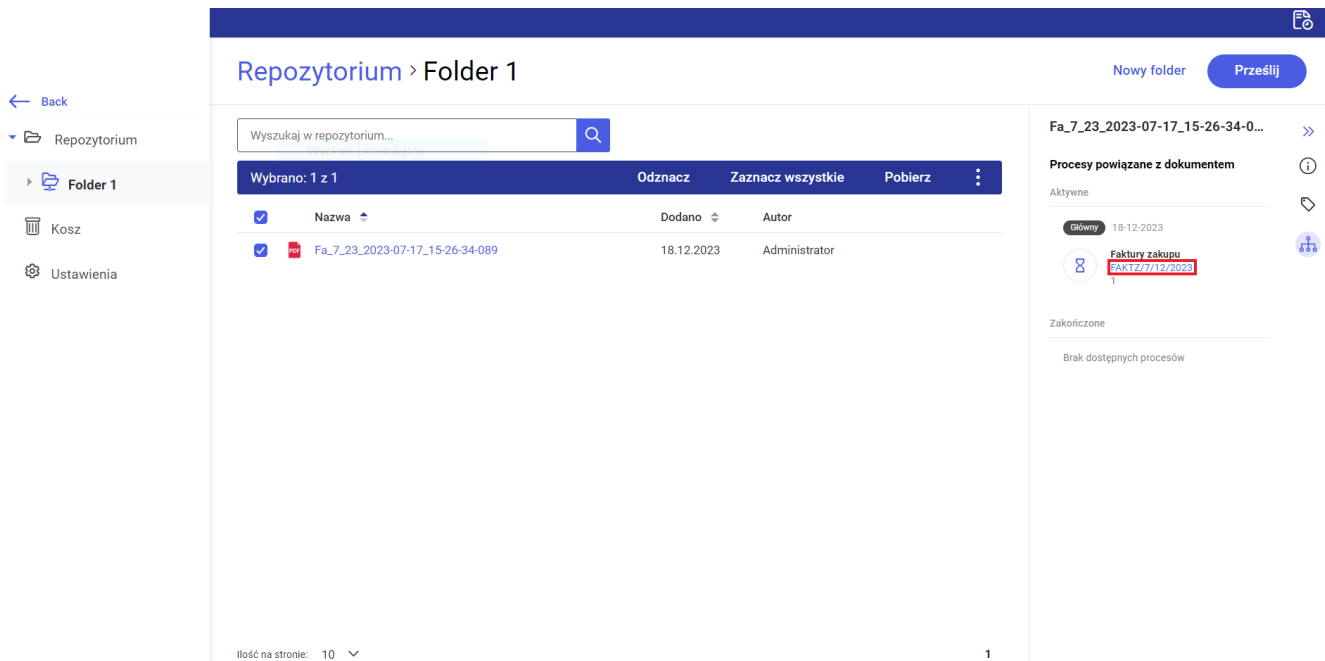
Klucz „WebClientUrl” w pliku Web.config

Informacje dotyczące konfiguracji aplikacji WEB (nowej aplikacji web) do współpracy z modułem Repozytorium znajdują się w artykule [Konfiguracja aplikacji WEB \(nowej aplikacji web\) do współpracy z modułem Repozytorium](#)

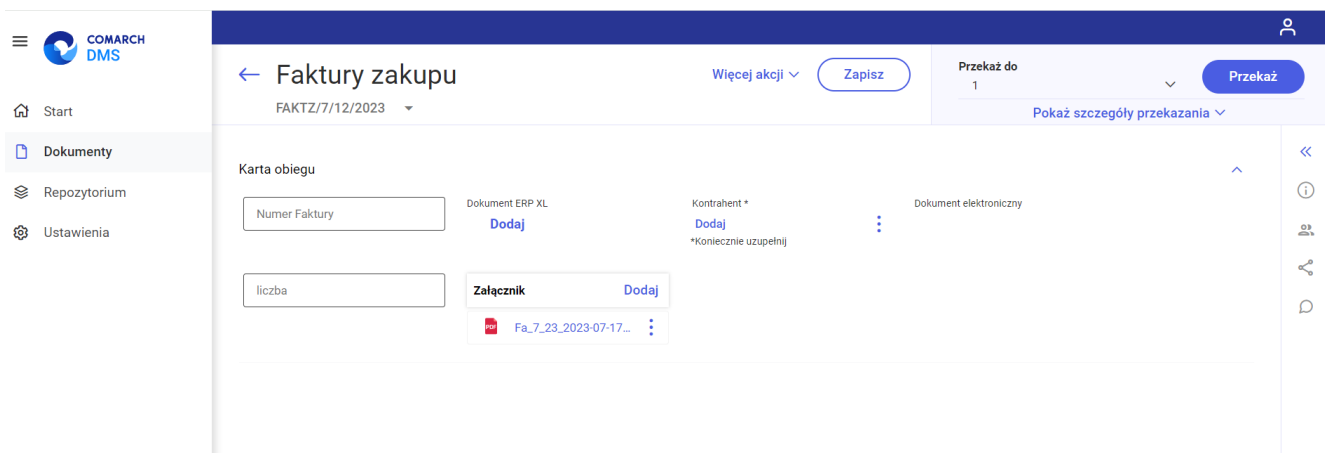
Dodanie linka z panelu szczegółów dokumentu w module Comarch DMS Repozytorium do powiązanego z nim dokumentu w aplikacji web Comarch DMS

W wersji 2024.0.0 umożliwiono przejście z panelu szczegółów dokumentu w module Comarch DMS Repozytorium do powiązanego z nim dokumentu w aplikacji web Comarch DMS.

W tym celu należy kliknąć w numer powiązanego dokumentu – wówczas zostanie otwarta nowa karta przeglądarki, w której zostaną wyświetlone szczegóły danego dokumentu w aplikacji WEB.



Link do dokumentu w aplikacji Comarch DMS WEB powiązanego z dokumentem z modułu Repozytorium



Dokument w aplikacji Comarch DMS WEB powiązany z dokumentem z modułu Repozytorium, na karcie otwartej po kliknięciu w link

Zgłoszenia zrealizowane w wersji 2024.0.0

- Rozwiązano problem dotyczący niepoprawnego wyświetlania wartości list w kontrolce typu Dane tabelaryczne po uruchomieniu obserwatora;
- Naprawiono błąd dotyczący braku pola „Typ” w kontrolce typu Dokument elektroniczny;
- Rozwiązano problem dotyczący usuwania dokumentu w Comarch DMS Workflow, który jest powiązany z dokumentem w module Comarch DMS Repozytorium;
- Naprawiono błąd dotyczący braku przeliczania pola Procent i Wartość w sekcji „Opis analityczny” w standardowym przykładzie generatora dokumentów do Comarch ERP Optima;
- Naprawiono błąd dotyczący braku rozpoznawania języka na dokumentach przeprocesowanych przez OCR.