

Logowanie

Okno logowania zawiera pola z nazwą operatora (login) oraz hasłem. W przypadku trybu wielofirmowego prezentowane jest dodatkowe pole z wyborem spółki.



Administrator

Hasło

Zmień język

Zmień hasło

zapamiętaj logowanie

Zaloguj się

Zapamiętywanie hasła wymaga włączenia obsługi plików cookie.

Comarch DMS

Logowanie do Comarch DMS w wersji webowej



**COMARCH
DMS**

Domyślna spółka ▼

Login

Hasło

[Zmień język](#)

[Zmień hasło](#)

zapamiętaj logowanie

Zaloguj się

Zapamiętywanie hasła wymaga włączenia obsługi plików cookie.

Comarch DMS

Logowanie do Comarch DMS w wersji webowej w trybie wielofirmowym

W danym momencie operator może pracować tylko z jedną wersją (stacjonarną, WWW lub mobilną) aplikacji Comarch DMS. Podczas logowania, aplikacja weryfikuje czy operator nie jest już zalogowany do innej wersji aplikacji. Jeżeli weryfikacja wykaże, że obecnie operator zalogowany jest do innej wersji, wyświetlony zostanie komunikat z pytaniem dotyczącym automatycznego wylogowania. Zatwierdzenie komunikatu spowoduje wylogowanie operatora z dotychczasowej wersji aplikacji i umożliwi zalogowanie do nowej.



Inna sesja

Aktualnie jesteś zalogowany do aplikacji Desktop. Rozpoczynając pracę z aplikacją Web, musisz zakończyć pracę i wylogować się z platformy Desktop! Czy chcesz zrobić to automatycznie?

Tak

Nie

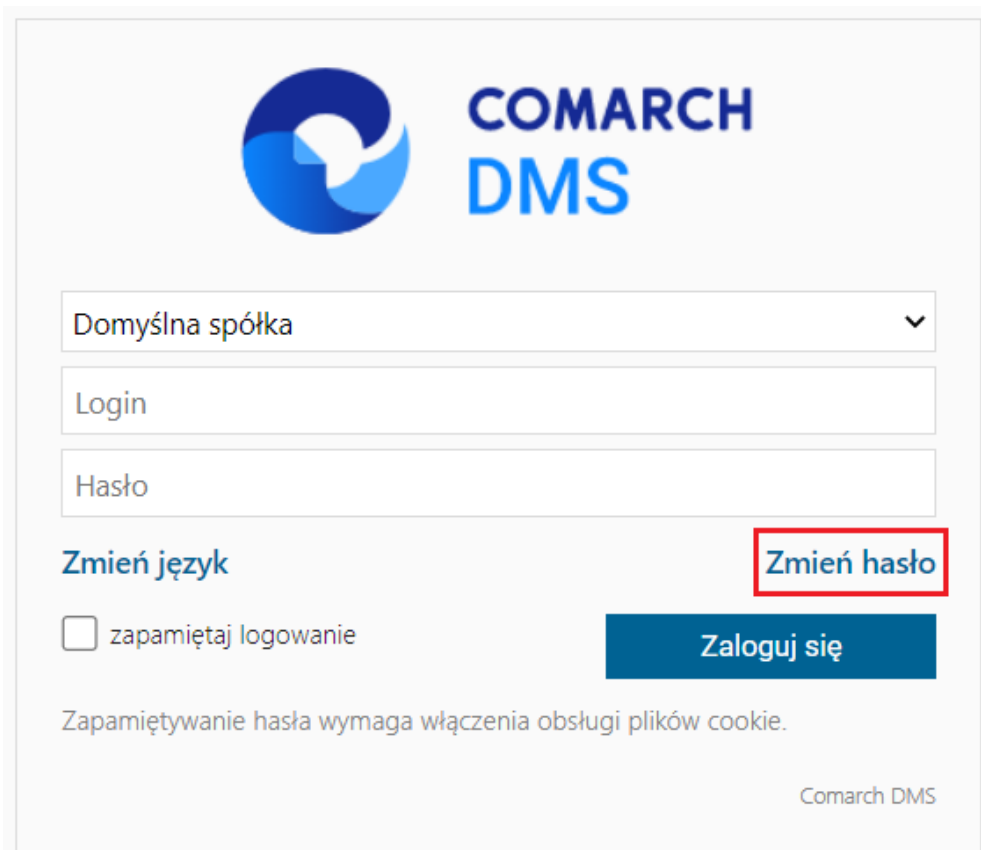
Komunikat podczas logowania do aplikacji webowej

Parametr zapamiętaj logowanie [zapamiętaj logowanie] – zaznaczenie parametru oznacza, że operator jest zalogowany w Comarch DMS do momentu użycia funkcji  [Wyloguj]. Gdy zalogowany operator zamknie okno Comarch DMS za pomocą przycisku , ponowne uruchomienie aplikacji nie będzie wymagało wpisywania hasła, logowanie przebiegnie automatycznie.

Zmień hasło

Funkcjonalność umożliwia samodzielną zmianę hasła dostępowego do aplikacji przez użytkownika. Hasło może zostać zmienione tylko dla natywnych użytkowników Comarch DMS. Nie jest możliwa zmiana hasła dla operatora systemu Comarch ERP z którym skonfigurowano współpracę.

Na formatce logowania prezentowany jest link „Zmień hasło”. Po kliknięciu w link aplikacja prowadzi operatora ułatwiając mu zmianę hasła dostępu. Poszczególne kroki zmiany hasła zostały opisano w artykule [Zmień hasło](#) w sekcji aplikacji desktopowej.



Formatka logowania do aplikacji web – link do

Menu główne w aplikacji web

Menu główne aplikacji Comarch DMS w wersji webowej składa się z poniższych elementów:



– na tej formatce znajduje się lista wszystkich dokumentów zalogowanego operatora wystawionych w Comarch DMS.

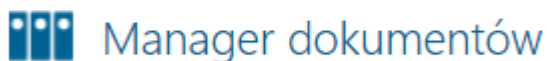
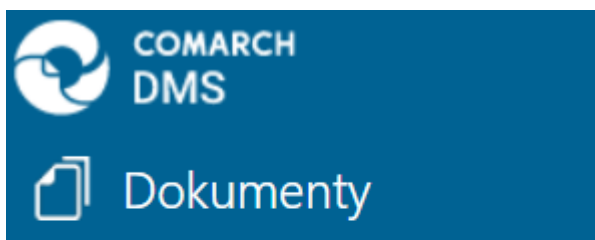


– zakładka widoczna, jeżeli operator posiada uprawnienia do pracy z modułami Obieg dokumentów i Manager dokumentów. Dla wersji Comarch DMS Standalone

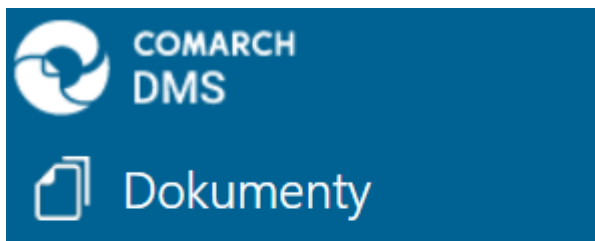
oraz współpracy Comarch DMS z Comarch ERP Enterprise (CEE) na tej formatce dostępna jest aplikacja Comarch DMS Repozytorium. Dla pozostałych współpracy na formatce jest dostępny moduł Manager dokumentów.



– zakładka widoczna, jeżeli operatorowi nadano uprawnienia w kreatorze raportów i dashboardów, ma możliwość wyświetlania ich na zakładce otwieranej tym przyciskiem.



Widok menu bocznego w Comarch DMS w wersji web

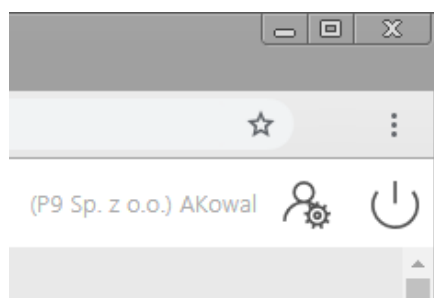


 Repozytorium

 Raporty

*Widok menu bocznego w Comarch DMS
wersja Standalone oraz we współpracy z CEE*

Oprócz funkcji dostępnych z poziomego bocznego menu, użytkownik ma dostęp do dwóch funkcji prezentowanych w prawym górnym rogu aplikacji.



Widok menu w prawym górnym rogu aplikacji Comarch DMS w wersji web



[Wyloguj] – umożliwia wylogowanie operatora z aplikacji.



[Panel użytkownika] – w oknie operator ma możliwość określenia zestawu widocznych kolumn na liście dokumentów w ramach każdego typu obiegu, a także ma dostęp do niektórych parametrów.