

Zmiany funkcjonalne wprowadzone w Comarch e- Sprawozdania w wersji 2024.1.1

Spis treści

Wstęp

- [Zgłoszenia zrealizowane w Comarch e-Sprawozdania 2024.1.1](#)
 - [Zgłoszenie TFS/533371](#)

Wstęp

W niniejszym dokumencie zostały opisane zgłoszenia, których poprawa została udostępniona w programie Comarch e-Sprawozdania 2024.1.1.

Zgłoszenia zrealizowane w Comarch e-Sprawozdania 2024.1.1

Zgłoszenie TFS/533371

Aplikację otwiera Użytkownik komputera, bez przyznanego prawa do logowania domenowego na serwerze SQL, obsługującym klucz. Wówczas pomimo wpisaniu poprawnych wartości w polu dla numeru klucza pojawia się błąd o nieprawidłowym numerze klucza. Uniemożliwia to dalsze korzystanie z aplikacji.

Zmiany funkcjonalne wprowadzone w Comarch e-Sprawozdania w wersji 2024.1

Spis treści

[Wstęp](#)

- [Zgłoszenia zrealizowane w Comarch e-Sprawozdania 2024.1](#)
 - [Zgłoszenie TFS/531950](#)
 - [Zgłoszenie TFS/529678](#)
 - [Zgłoszenie TFS/463165](#)
 - [Zgłoszenie TFS/529894](#)

Wstęp

W niniejszym dokumencie zostały opisane zgłoszenia, których poprawa została udostępniona w programie **Comarch e-**

Sprawozdania 2024.1.

Zgłoszenia zrealizowane w Comarch e-Sprawozdania 2024.1

Zgłoszenie TFS/531950

Ze względów bezpieczeństwa zrezygnowano z wykorzystywania narzędzia MS Access 2010 na rzecz narzędzia **DevExpress Office File API**, upraszczając przy okazji proces instalacji.

Zgłoszenie TFS/529678

Zbyt wcześnie następowała próba pobrania danych firmy w konfiguracji z podłączonym **Comarch ERP XL**. W konsekwencji przy podłączaniu klucza pojawiał się błąd *Odwołanie do obiektu nie zostało ustawione na wystąpienie obiektu*.

Zgłoszenie TFS/463165

Przy uruchamianiu programu **Comarch e-Sprawozdania** pojawiał się błąd o niezgodności numeru NIP w kluczu. Wynikało to z zapisu numeru NIP ze spacjami. Program powinien ignorować spacje w numerze NIP.

Zgłoszenie TFS/529894

Nie są widoczne żadne sprawozdania firmy, która ma bazę w **Comarch ERP Optima**, a w jej numerze NIP występują myślniki.

Zmiany funkcjonalne wprowadzone w Comarch e-Sprawozdania w wersji 2024.0

Spis treści

Zmiana interfejsu użytkownika systemu Comarch ERP

- [Widok okna logowania](#)
- [Lista sprawozdań](#)
- [Lista wszystkich firm](#)

Zmiana interfejsu użytkownika Standalone

- [Pierwsza instalacja](#)
- [Dodanie firmy](#)
- [Lista sprawozdań](#)
- [Widok okna logowania](#)

Ramowy harmonogram wersji Comarch e-Sprawozdania w 2024 r.

Numer wersji	Typ wersji	Termin wydania	Uwagi
2024.1	Wersja	Styczeń/Luty 2024 r.	
2025.0	Wersja	IV kwartał 2024 r.	

Zestawienie aplikacji, z którymi współpracuje Comarch e-Sprawozdania 2024.0

Aplikacja	Wersja	Uwagi
Comarch ERP Optima	2024.0	
Comarch ERP XL	2023.2	MSQL

Zmiana interfejsu użytkownika systemu Comarch ERP

Aplikacja **Comarch e-Sprawozdania** w wersji 2024.0 zawiera przebudowany interfejs startowy, dostosowujący go do stylistyki innych aplikacji z rodziny **Comarch ERP**. Ma on również usprawnić proces przechodzenia między sprawozdaniami różnych firm, co powinni docenić zwłaszcza pracownicy biur rachunkowych.

Widok okna logowania

W zależności od wybranego sposobu połączenia z bazą danych okno logowania będzie wyglądać nieco inaczej. Na oknie logowania zintegrowanego z **Comarch ERP Optima** widoczna jest lista rozwijalna z dostępnymi użytkownikami oraz pole na wpisanie przez nich hasła.

Comarch e-Sprawozdania

COMARCH
e-Sprawozdania

Witaj w Comarch e-Sprawozdania 2024.0.0

Twojej aplikacji do sprawnego i poprawnego przygotowania elektronicznego sprawozdania finansowego.


Integracja z systemem Comarch ERP Optima


Logowanie

Operator

Hasło

Zaloguj



 **Przeglądaj pliki sprawozdań**
Otwórz i przeglądaj dowolne pliki w formacie *.xml, *.xades, *.cesf

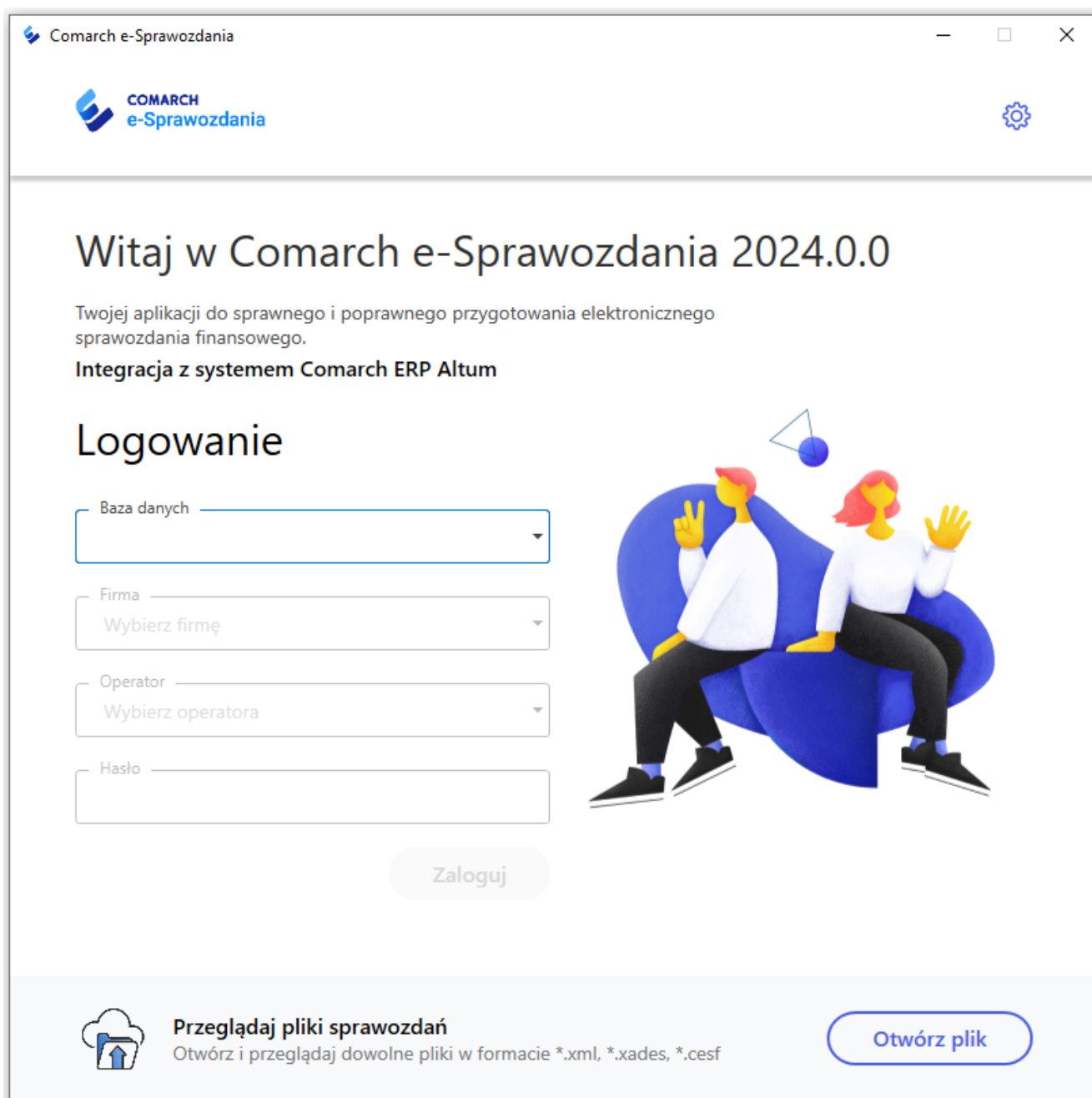
Otwórz plik

Okno logowania Comarch ERP Optima

Po sprawdzeniu hasła do programu użytkownik zostaje przeniesiony na okno firmy, w której kontekście ostatnio pracował, bądź na listę wszystkich dostępnych dla niego firm.

Wersja dla oprogramowania **Comarch ERP XL** zawiera dodatkowo pole pozwalające na wybór **Firmy**, z której zostanie pobrana lista operatorów. Z kolei system **Comarch ERP Altum** jako najbardziej złożona instalacja, która na wielu bazach może wspierać struktury wielofirmowe, ma okno logowania najbardziej rozbudowane. Wymaga ono oprócz operatora i hasła, wskazania

również, z której bazy i firmy operatorzy mają zostać pobrani.



Comarch e-Sprawozdania

COMARCH
e-Sprawozdania

Witaj w Comarch e-Sprawozdania 2024.0.0

Twojej aplikacji do sprawnego i poprawnego przygotowania elektronicznego sprawozdania finansowego.

Integracja z systemem Comarch ERP Altum

Logowanie

Baza danych

Firma
Wybierz firmę

Operator
Wybierz operatora

Hasło

Zaloguj

Przeglądaj pliki sprawozdań
Otwórz i przeglądaj dowolne pliki w formacie *.xml, *.xades, *.cesf

Otwórz plik

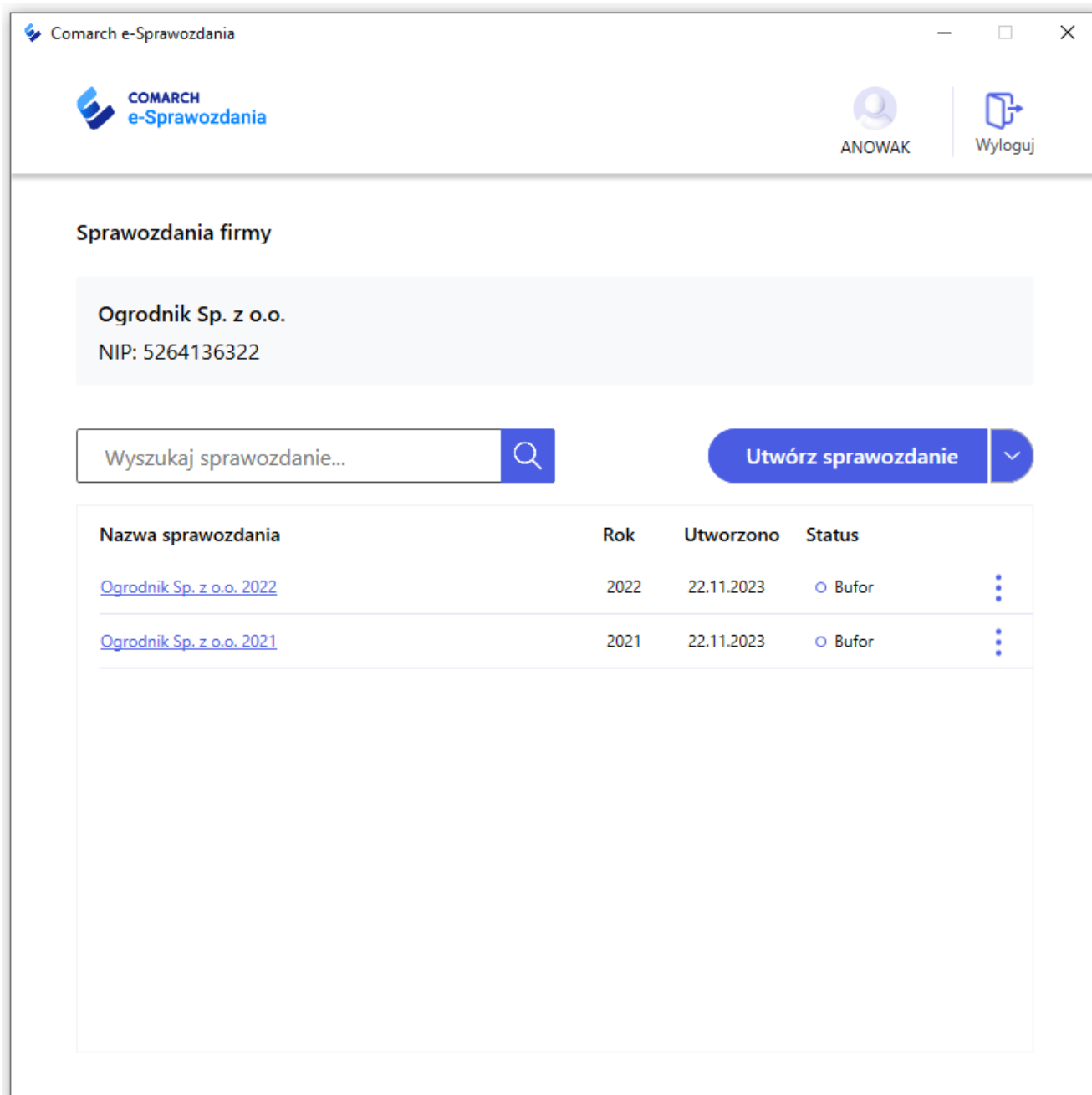
Okno logowania Comarch ERP Altum

Lista sprawozdań

Po wybraniu firmy, w kontekście której użytkownik chce pracować, będzie widoczny zmodernizowany widok listy sprawozdań utworzonych dla tej firmy.

Z tego poziomu oprócz otwarcia sprawozdania, możliwe jest także jego pobranie, usunięcie bądź stworzenie nowego raportu

na podstawie wskazanego. Opcje te dostępne są z poziomu menu kontekstowego, wywoływanego ikonką 3 kropek.



The screenshot displays the 'Comarch e-Sprawozdania' application window. At the top left, the logo and name 'COMARCH e-Sprawozdania' are visible. On the top right, there is a user profile icon labeled 'ANOWAK' and a 'Wyloguj' (Logout) button. The main content area is titled 'Sprawozdania firmy' (Company Reports). Below this title, a grey box displays the company name 'Ogrodnik Sp. z o.o.' and its NIP number '5264136322'. A search bar with the placeholder text 'Wyszukaj sprawozdanie...' and a magnifying glass icon is positioned to the left of a blue button labeled 'Utwórz sprawozdanie' (Create Report) with a dropdown arrow. Below these elements is a table listing reports:

Nazwa sprawozdania	Rok	Utworzono	Status	
Ogrodnik Sp. z o.o. 2022	2022	22.11.2023	○ Bufor	⋮
Ogrodnik Sp. z o.o. 2021	2021	22.11.2023	○ Bufor	⋮

Lista sprawozdań dla pojedynczej firmy

W sytuacji, gdy użytkownik jest pracownikiem biura rachunkowego, widok okna jest odpowiednio zmodyfikowany i pozwala na szybkie przełączenie firmy, w obrębie której się znajduje za pomocą listy rozwijalnej.

Comarch e-Sprawozdania



COMARCH e-Sprawozdania



ANOWAK Wyloguj

Sprawozdania firmy

Firma
Ogrodnik Sp. z o.o.

Ogrodnik Sp. z o.o.
NIP: 5264136322

Wyszukaj sprawozdanie...  [Utwórz sprawozdanie](#) 

Nazwa sprawozdania	Rok	Utworzono	Status	
Ogrodnik Sp. z o.o. 2022	2022	22.11.2023	<input type="radio"/> Bufor	
Ogrodnik Sp. z o.o. 2021	2021	22.11.2023	<input type="radio"/> Bufor	

Lista sprawozdań dla biura rachunkowego

Lista rozwijalna **Firma** wyświetla dostępne dla tego operatora firmy z możliwością szybkiego przełączenia. Może także z tego poziomu otworzyć ich pełną listę.

Sprawozdania firmy

Firma

BramaPol Sp. z o.o.

Ogrodnik Sp. z o.o.	5264136322
BramaPol Sp. z o.o.	3761405692
Hotel Kotlina	5115143512
Albion Sp. z o.o.	1228786758
Szybki Szklarz Adam Kowalski	5663206863

[Wyświetl listę firm](#)

Utwórz spraw

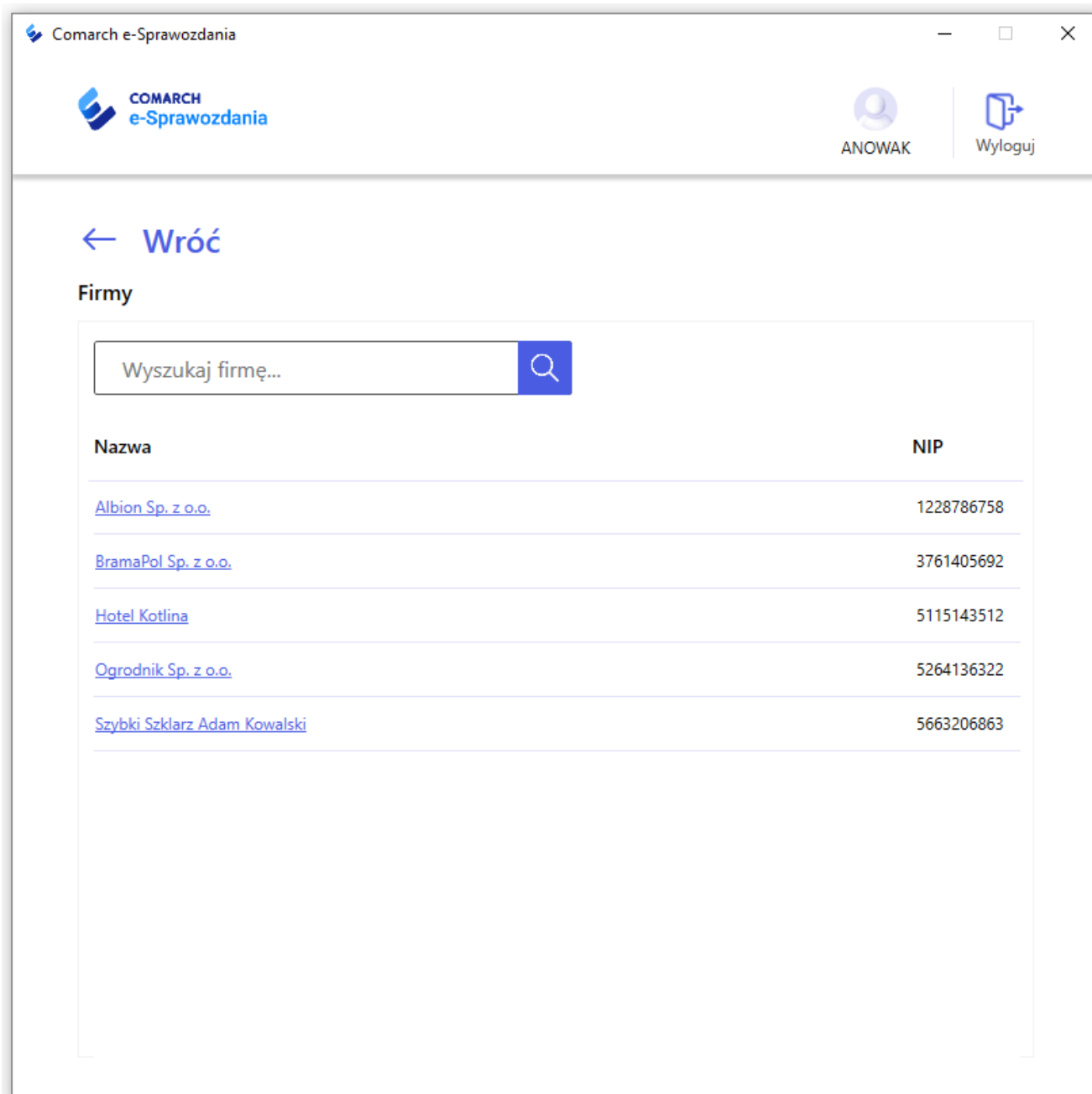
Rok	Utworzono	Status
2021	22.11.2023	<input type="radio"/> Bufor
2022	22.11.2023	<input type="radio"/> Bufor

Szybka zmiana firmy

Aby dodatkowo przyspieszyć pracę, lista rozwijalna jest automatycznie filtrowana w zależności od wpisanego ciągu znaków.

Lista wszystkich firm

Po kliknięciu **Wyświetl listę firm** na poprzednim oknie, zostanie wyświetlona lista wszystkich jednostek, do których operator ma dostęp.



Lista wszystkich firm

Powyższą listę można sortować po nazwie oraz numerze NIP lub skorzystać z wyszukiwarki.

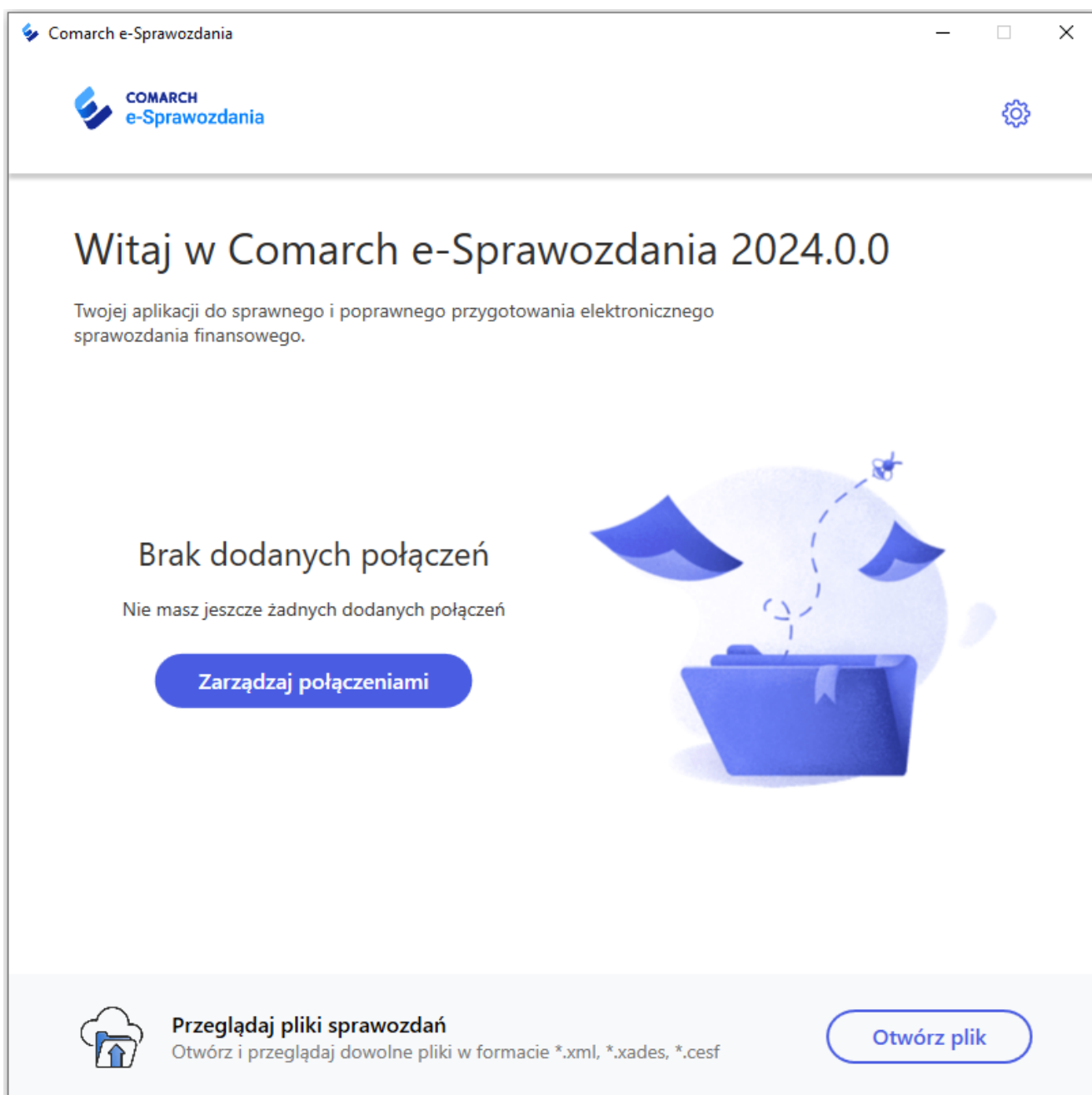
Zmiana interfejsu użytkownika Standalone

Interfejs został przebudowany również w wariancie Standalone aplikacji **Comarch e-Sprawozdania**. Zmiany mają na celu bardziej

czytelne zarządzanie wieloma firmami, które mogą się znajdować na poziomie różnych baz.

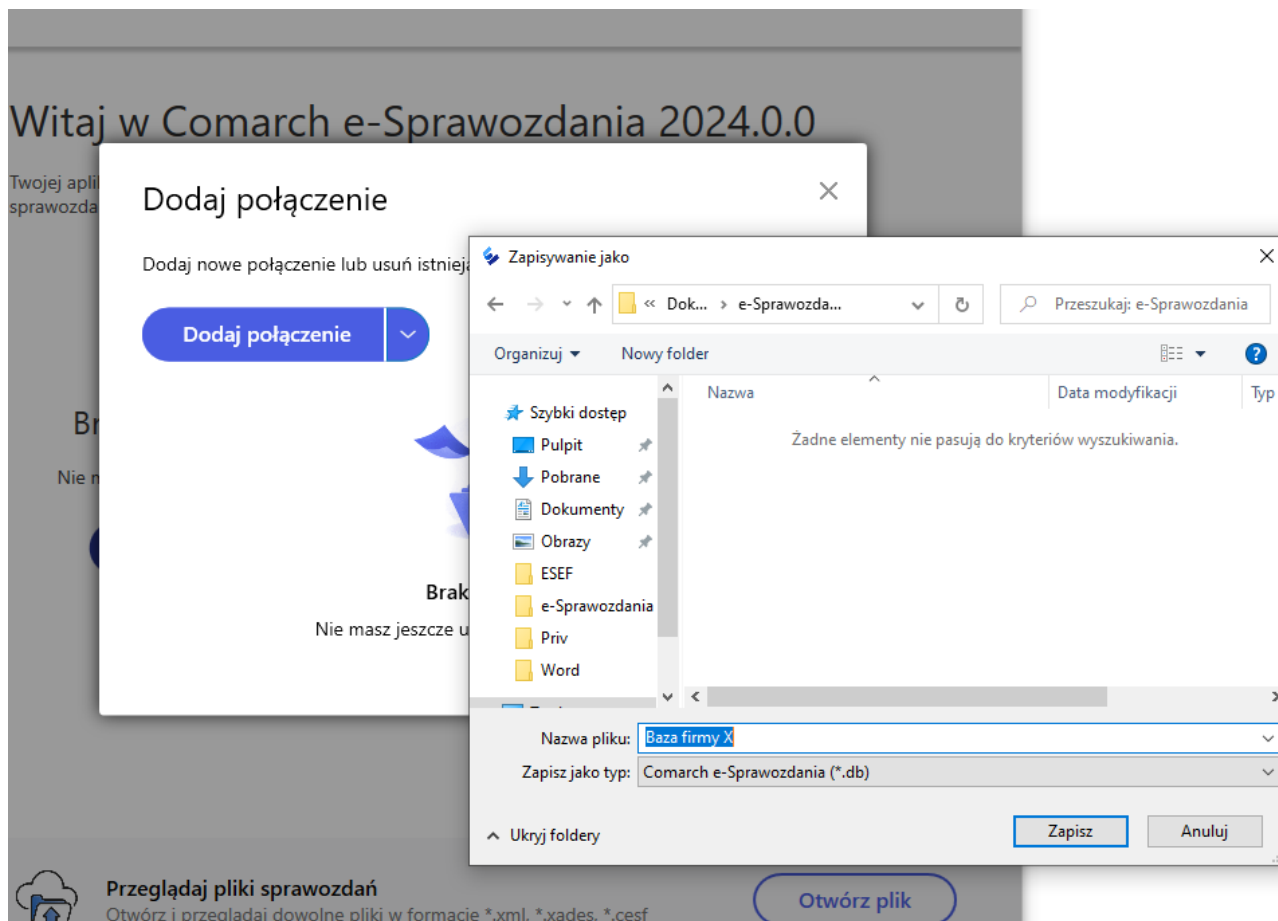
Pierwsza instalacja

W przypadku nowej instalacji system nie ma dostępnych jeszcze żadnych informacji o firmach i powiązanych z nimi sprawozdaniach finansowych. Użytkownik widzi zatem tylko okno zachęcające do nawiązania połączenia z bazą danych, w której umieszczane będą poszczególne raporty.



Pusta lista połączeń

Do nawiązania połączenia służy przycisk **Zarządzaj połączeniami**, który otworzy dedykowane okno pozwalające na utworzeniu na dysku pliku, której będzie pełnił funkcję odpowiedniej bazy.



Utworzenie bazy danych

Z poziomu listy rozwijalnej **Dodaj połączenie** możliwe jest także podłączenie bazy, utworzonej na innym stanowisku, co pozwala na współdzielenie sprawozdań między użytkownikami.

Po utworzeniu połączenia do jednej lub większej liczby baz, użytkownik może się do nich zalogować.

Comarch e-Sprawozdania

COMARCH e-Sprawozdania

Witaj w Comarch e-Sprawozdania 2024.0.0

Twojej aplikacji do sprawnego i poprawnego przygotowania elektronicznego sprawozdania finansowego.

Twoje połączenia

Baza danych
Baza grupy XYZ


Firma

Wybierz

Dodawaj, przeglądaj i usuwaj połączenia. Przejdź do:
[Zarządzaj połączeniami](#)

Przeglądaj pliki sprawozdań
Otwórz i przeglądaj dowolne pliki w formacie *.xml, *.xades, *.cesf

Otwórz plik



Połączenie do pustej bazy

W sytuacji, gdy utworzona baza nie zawiera jeszcze żadnej firmy, ich lista rozwijalna pozostaje pusta. Można ją dodać wchodząc do bazy z wykorzystaniem przycisku **Wybierz**.

Dodanie firmy

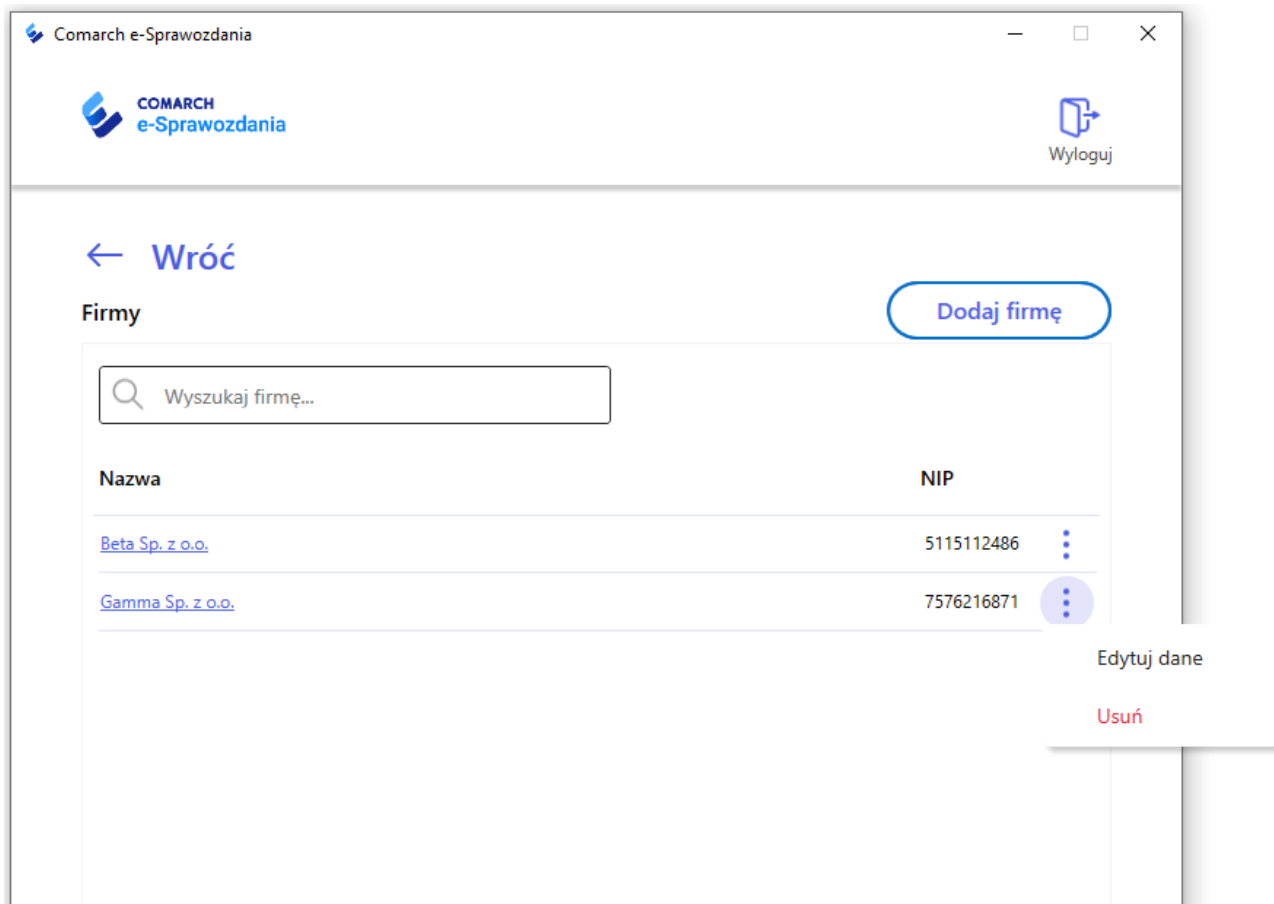
Po wejściu do bazy widzimy listę firm. Jeśli żadna nie została jeszcze utworzona, można ją dodać wykorzystując przycisk **Dodaj firmę**.

The image shows a web application window titled "Comarch e-Sprawozdania". In the top left corner, there is a logo and the text "COMARCH e-Sprawozdania". In the top right corner, there is a "Wyloguj" button. Below the header, there is a navigation bar with a back arrow and the text "Wróć", and a "Dodaj firmę" button. The main content area is titled "Firmy". A modal dialog box titled "Dodaj firmę" is open, featuring two input fields: "Firma" and "NIP" with the placeholder text "Wpisz numer NIP". At the bottom of the dialog, there are "Anuluj" and "Utwórz" buttons.

Dodawanie nowej firmy

Na oknie należy wskazać jej nazwę oraz numer NIP.

Tak utworzone firmy można edytować lub nawet usunąć za pomocą ikony trzech kropek umieszczonych przy jej nazwie.



Edycja lub usunięcie utworzonej firmy

Po kliknięciu na nazwę firmy wchodzimy na listę jej sprawozdań, z poziomu której możliwe jest utworzenie właściwego e-sprawozdania.

Lista sprawozdań

Na liście sprawozdań danej firmy można utworzyć raporty bezpośrednio z poziomu aplikacji bądź przesłać wcześniej utworzone z dysku twardego.

Comarch e-Sprawozdania


COMARCH e-Sprawozdania

Wyloguj

Sprawozdania firmy

Firma
Beta Sp. z o.o.

Beta Sp. z o.o.
NIP: 5115112486



Brak sprawozdań

Nie masz jeszcze sprawozdań finansowych dla tej firmy

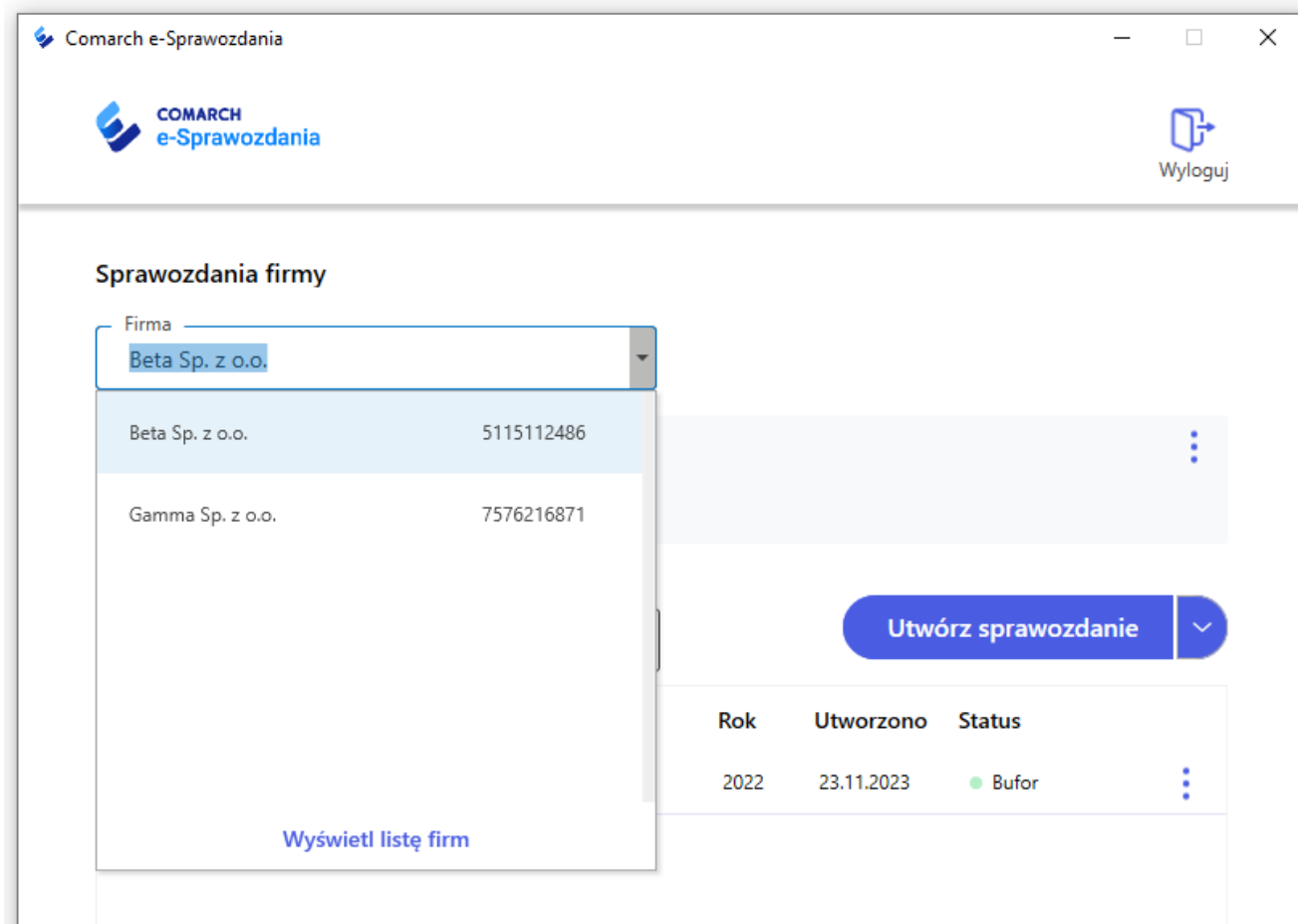
Utwórz sprawozdanie

Prześlij z komputera

Na podstawie roku poprzedniego

Lista sprawozdań

W przypadku wielofirmowej bazy danych, z poziomu listy sprawozdań, możliwe jest szybkie przełączanie się pomiędzy poszczególnymi jednostkami.



Szybka zmiana firmy

Widok okna logowania

W sytuacji, gdy zostało już utworzone połączenie z bazą danych, okno logowania wyświetla listę dostępnych dla danej bazy firm, co pozwala na szybkie odnalezienie właściwej firmy w sytuacji, gdy są one porozdzielane między większą liczbę baz danych.

Comarch e-Sprawozdania

COMARCH e-Sprawozdania

Witaj w Comarch e-Sprawozdania 2024.0.0

Twojej aplikacji do sprawnego i poprawnego przygotowania elektronicznego sprawozdania finansowego.


Twoje połączenia

Baza danych
Baza grupy XYZ


Firma
Beta Sp. z o.o.

Wybierz

Dodawaj, przeglądaj i usuwaj połączenia. Przejdź do:
[Zarządzaj połączeniami](#)

 **Przeglądaj pliki sprawozdań**
Otwórz i przeglądaj dowolne pliki w formacie *.xml, *.xades, *.cesf

Otwórz plik



Okno logowania