

# Karta kontrahenta

Na karcie kontrahenta zaprezentowane zostały informacje dotyczące wybranego kontrahenta.

- **Akronim (Kod) i nazwa kontrahenta**
- Numer **NIP** kontrahenta
- **Adres główny** kontrahenta
- Domyślna **osoba kontaktowa**
- **Status** księgowy i **klasyfikację podatkową** kontrahenta. Więcej informacji o klasyfikacji podatkowej znajduje się [TUTAJ](#).
- Informacja czy istnieją **działania** na bieżący dzień
- Numer **ostatnio wystawionego dokumentu** dla kontrahenta
- Informacja, czy istnieją obowiązujące **promocje** dla kontrahenta. W chwili obecnej obsługiwany typ promocji to **Klient**. Konfiguracja promocji została opisana [TUTAJ](#).
- **Lista magazynów** udostępniona na profilu danego przedstawiciela w Comarch Mobile Zarządzanie
- Udostępniona dla kontrahenta **grupa towarów**
- **Waluta kontrahenta**
- **Kontrahent główny**
- **Płatnik**
- **Załączniki** – dodawanie załączników zostało opisane [TUTAJ](#).
- Oznaczenie kontrahenta jako „**Ulubiony**”




Karta kontrahenta



Wyświetlenie adresu na mapie



Wyświetlenie trasy na mapie

Każda sekcja, która posiada przycisk  umożliwia wyświetlenie listy powiązanych z kontrahentem:


- Adresów
- Osób kontaktowych
- Działań
- Dokumentów
- Promocji

### **Lista adresów kontrahenta**

Naciśnięcie przycisku w sekcji: Adres spowoduje przejście do okna, w którym zostały zaprezentowane wszystkie adresy kontrahenta:



Okno: Adresy

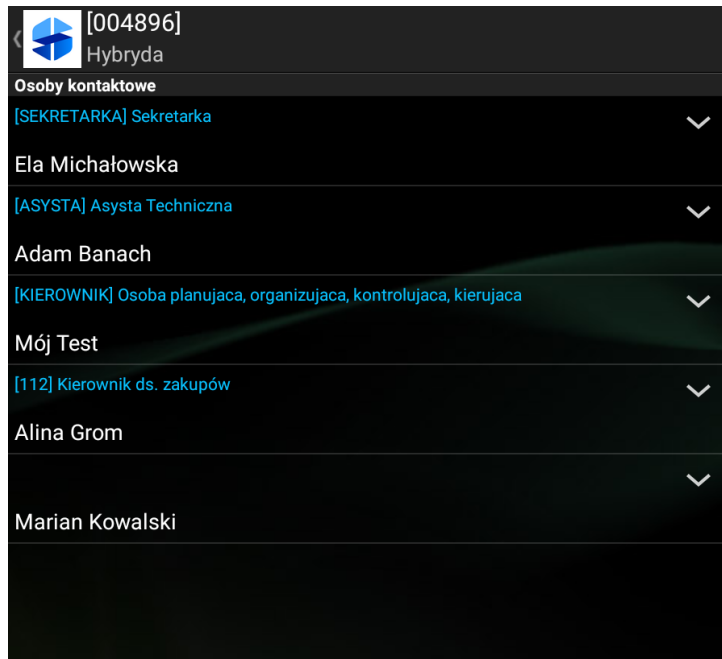
Strzałka  umożliwia wyświetlenie szczegółów danego adresu. Informacje widoczne na rysunku poniżej (o ile te dane zostały wprowadzone).




Szczegóły adresu kontrahenta


### **Lista osób kontaktowych**

Naciśnięcie przycisku w sekcji Osoba kontaktowa spowoduje przejście do okna, w którym zostały zaprezentowane wszystkie osoby kontaktowe danego kontrahenta.



## Sekcja Osoby kontaktowe

Strzałka  umożliwia wyświetlenie dodatkowych informacji tj. danych kontaktowych danej osoby.

  
Szczegóły osób kontaktowych