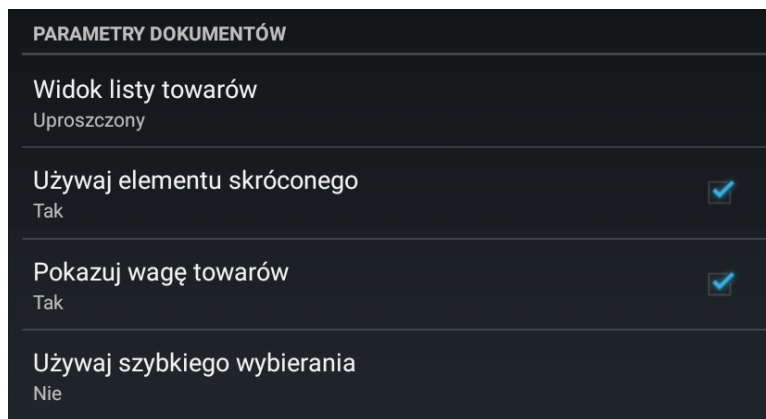


# Parametry dokumentów

W ustawieniach aplikacji Comarch Mobile znajdują się następujące parametry dokumentów:



Konfiguracja aplikacji. Parametry dokumentów

## Widok listy towarów

Użytkownik może wybrać jedną z trzech opcji dotyczących widoku listy towarów – widok:

- standardowy,
- uproszczony,
- uproszczony z klawiaturą.

Po zaznaczeniu uproszczonego widoku listy towarów, podczas dodawania towarów na dokumentach pojawiają się kwadratowe przyciski, które umożliwiają szybkie dodawanie towaru do koszyka oraz spełniają funkcję informacyjną:



Pozycja nie jest dodana do koszyka.



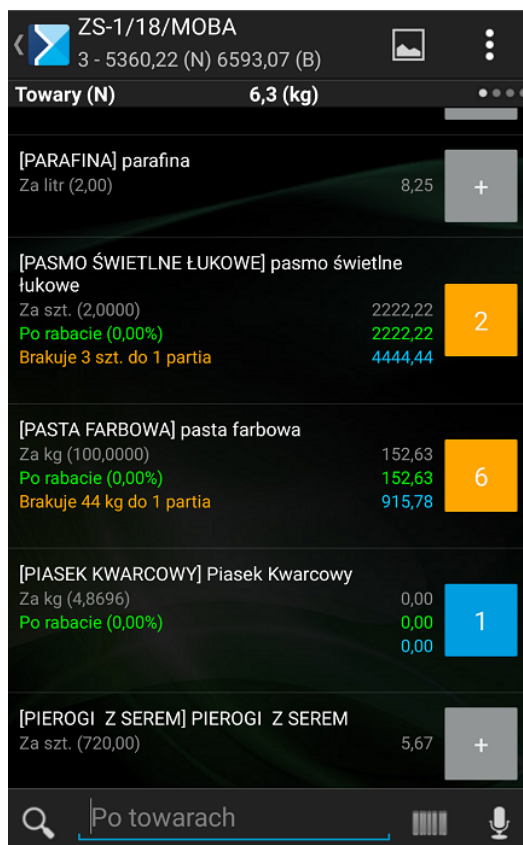
Pozycja jest prawidłowo dodana do koszyka.



Ostrzeżenie – dodanie pozycji nie jest zablokowane, natomiast zaistniało zdarzenie, o którym Operator powinien być

powiadomiony, by miał możliwość skorygowania ilości.

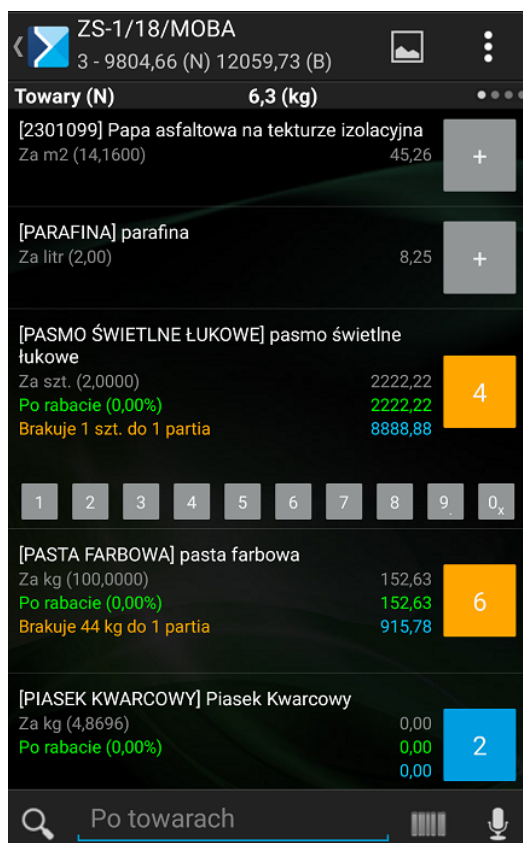
**3**  
**(4)** Blokada – wprowadzona ilość jest niepoprawna i nie można zapisać pozycji. Nie można przejść do innej pozycji do czasu poprawienia ilości na elemencie.



Widok listy towarów w trybie uproszczonym

W widoku katalogowym na pozycjach pojawia się cena i ilość wybranego towaru, a w przypadku błędu wyświetla się odpowiedni komunikat.

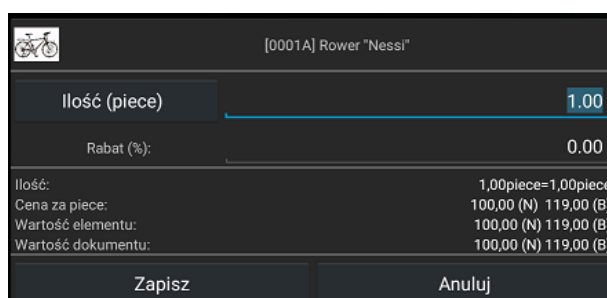
Po zaznaczeniu opcji widoku **[Uproszczony z klawiaturą]** klawiatura pojawia się przy rozpoczęciu edycji danej pozycji. Umożliwia to wpisywanie wartości dwucyfrowych oraz ułamkowych. W celu wprowadzenia wartości ułamkowej należy kliknąć i przytrzymać przycisk **[9]**. Dłuższe przytrzymanie przycisku **[0x]** powoduje usunięcie pozycji z zamówienia.



Widok listy towarów w trybie uproszczonym z klawiaturą

## Używaj elementu skróconego

Wybór opcji **[Tak]** spowoduje, że przy dodawaniu pozycji do koszyka będzie podnoszone okno skróconej kalkulacji.



Okno: skrócona kalkulacja elementu

Wybór opcji **[Nie]** spowoduje, że przy dodawaniu pozycji na dokument podnoszone będzie okno pełnej kalkulacji.

[ITEM\_DYDA4]  
10010\_grdo

1 - 549,00 (N) 653,31 (B)

VAT: M01 - 19,00%

Ilość i stan

1,00	piece	1,00
------	-------	------

Cena za piece (N)(EUR):

Początkowa: 549.00

Rabat (%): 0.00

Końcowa: 549.00

Wartość elementu (EUR)

549.00	653.31
--------	--------

Waga elementu (kg)

0 (N)	9 (B)
-------	-------

Magazyn

Magazyn: [100DYDA1] 100DYDA1dv

Dokumenty

ZamSp-1/12/21/ARUB  
01.12.2021  
1,00 piece

01.12.2021  
549,00 (N) ✓

Ostatnie 5 pozycji.  
Dotknij, aby wyszukać więcej.

Okno: pełna kalkulacja elementu

## Obliczaj hipotetyczny rabat

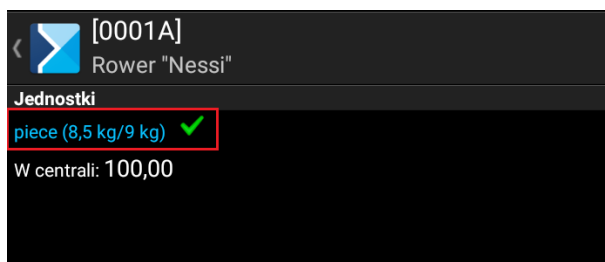
Parametr decyduje o tym, czy na nagłówku dokumentu będzie widoczny aktualny hipotetyczny rabat przypisany do tego dokumentu.



Włączony parametr Obliczaj hipotetyczny rabat

## Pokazuj wagę towarów

Zaznaczenie tej opcji spowoduje, że na kartach towaru w sekcji jednostki oraz w oknie pełnej kalkulacji elementu podczas dodawania towaru do dokumentu będzie prezentowana waga dodanych pozycji.



Waga towaru w sekcji jednostki na karcie towaru

[0001A]  
Rower "Nessi" ✓

1 - 100,00 (N) 119,00 (B)

VAT: M01 - 19,00%

Ilość i stan

1.00	piece	100,00
------	-------	--------

Cena za piece (N)(EUR):

Początkowa: CENNIK\_ROWERY 100.00

Rabat (%): 0.00

Końcowa: 100.00

Wartość elementu (EUR)

100.00	119.00
--------	--------

Waga elementu (kg)

8,5 (N)	9 (B)
---------	-------

Magazyn

Magazyn: [100DYDA1] 100DYDA1 dv

Dokumenty

ZamSp-1/12/ARUB  
01.12.2021  
1,00 piece

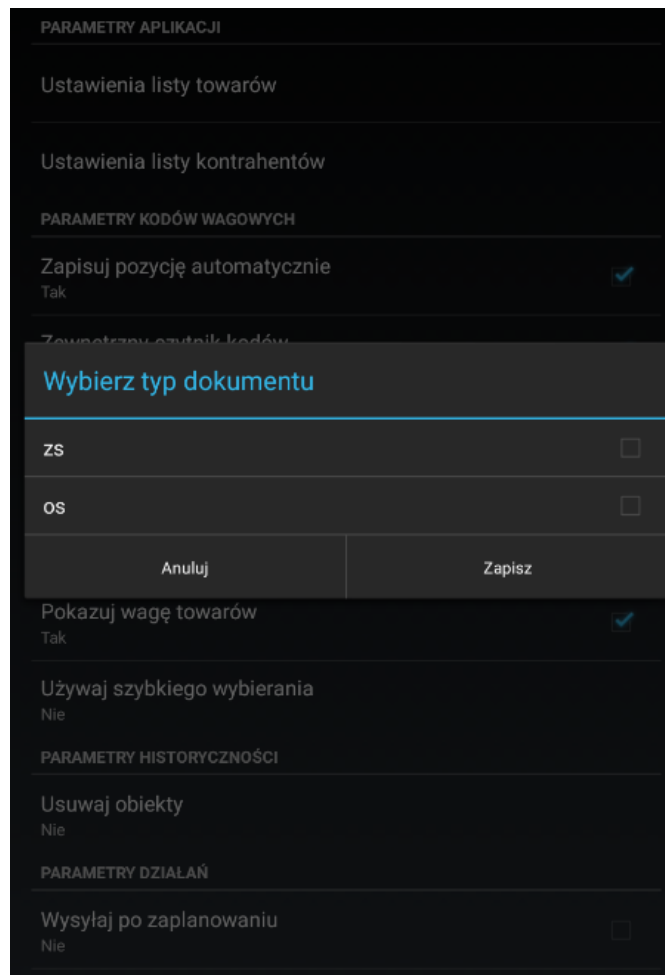
01.12.2021  
100,00 (N) ✓

Ostatnie 5 pozycji.  
Dotknij, aby wyszukać więcej.

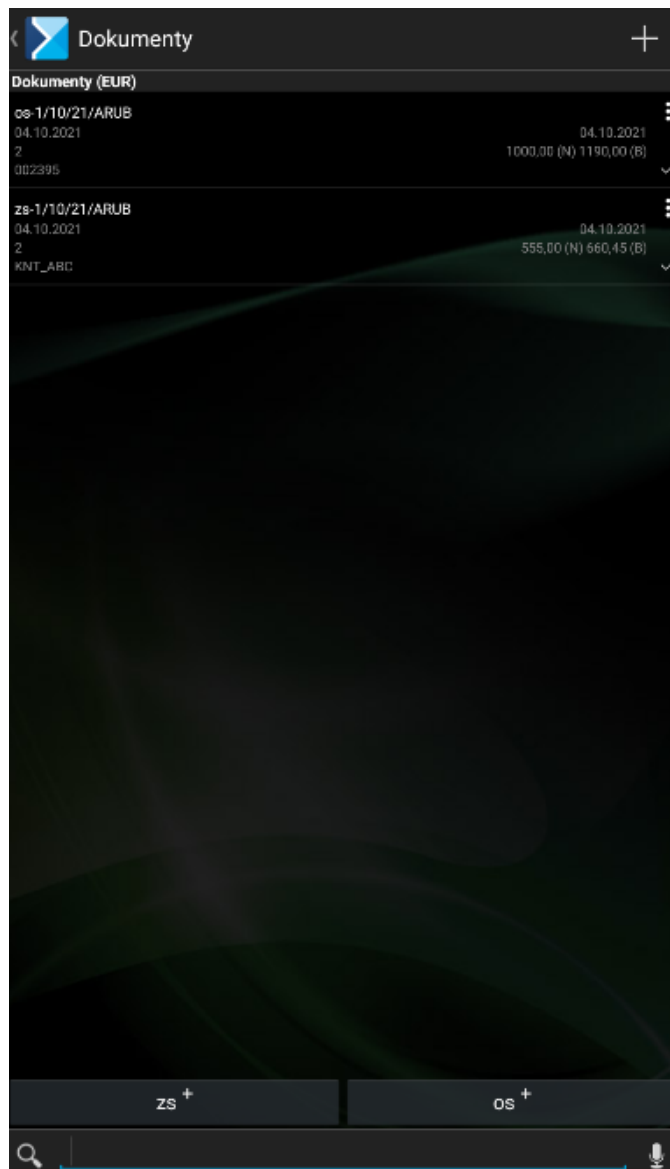
Waga towaru w oknie dużej kalkulacji elementu

## Używaj szybkiego wybierania

W kaflu **[Dokumenty]** istnieje możliwość szybkiego dostępu do rejestracji określonych typów dokumentów, za pomocą przycisku w dolnej części okna. Wcześniej jednak należy określić, jakie typy dokumentów mają być widoczne w tym oknie dla operatora. W tym celu w ustawieniach aplikacji należy wybrać opcję: **[Używaj szybkiego wybierania]** i wybrać typy dokumentów, które mają być dostępne dla użytkownika w tym oknie.



Wybór typów dokumentów jakie mają być widoczne dla operatora z poziomu kafelka [Dokumenty]



Szybka rejestracja dokumentów z poziomego kafelka [Dokumenty]