



# Planowanie prywatnego

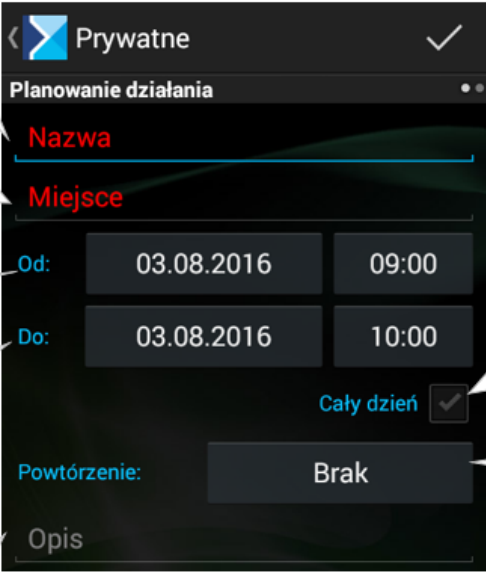
# działania

Działania prywatne można planować tylko na urządzeniu i nie jest ono przesyłane do systemu ERP.

Okno planowania działania prywatnego składa się z dwóch zakładek:

-  Planowanie działania,
-  Dzień.

Okno planowania działania prywatnego zostało pokazane i opisane poniżej.



Nazwa planowanego działania prywatnego (pole wymagane)

Miejsce planowanego działania prywatnego (pole wymagane)

Data i godzina rozpoczęcia działania prywatnego

Data i godzina zakończenia działania prywatnego

Opis dla danego działania prywatnego

Zaznaczenie parametru spowoduje, iż działanie prywatne zostanie zaplanowane na najbliższy dzień na godziny 00:00 – 23:59. Nie będzie możliwości zmiany godzin planowanego działania prywatnego

Wybór cyklu powtórzeń

**Planowanie działania**

**Nazwa**

**Miejsce**

**Od:** 03.08.2016 09:00

**Do:** 03.08.2016 10:00

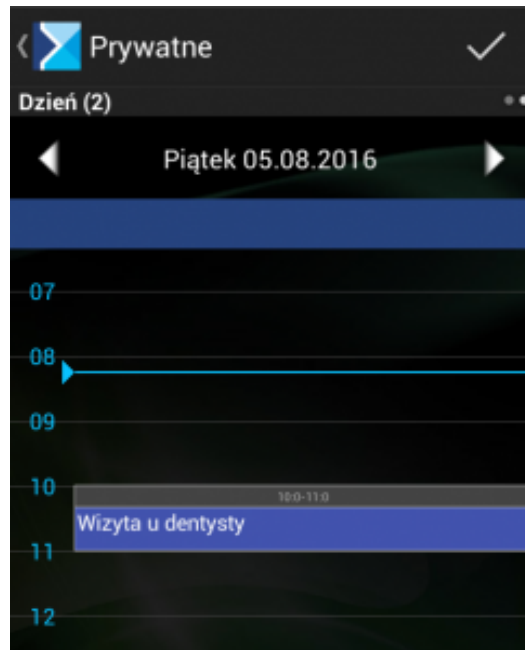
**Cały dzień**

**Powtórzenie:** Brak

**Opis**

Działanie prywatne: zakładka [Planowanie działania]

Oznaczenie wybranych godzin w kolorze czerwonym oznacza, że w danym terminie istnieje zaplanowane już inne działanie. Na zakładce Dzień można zobaczyć zaplanowane zdarzenie w ujęciu dziennym.



Wydarzenie prywatne:  
zakładka Dzień