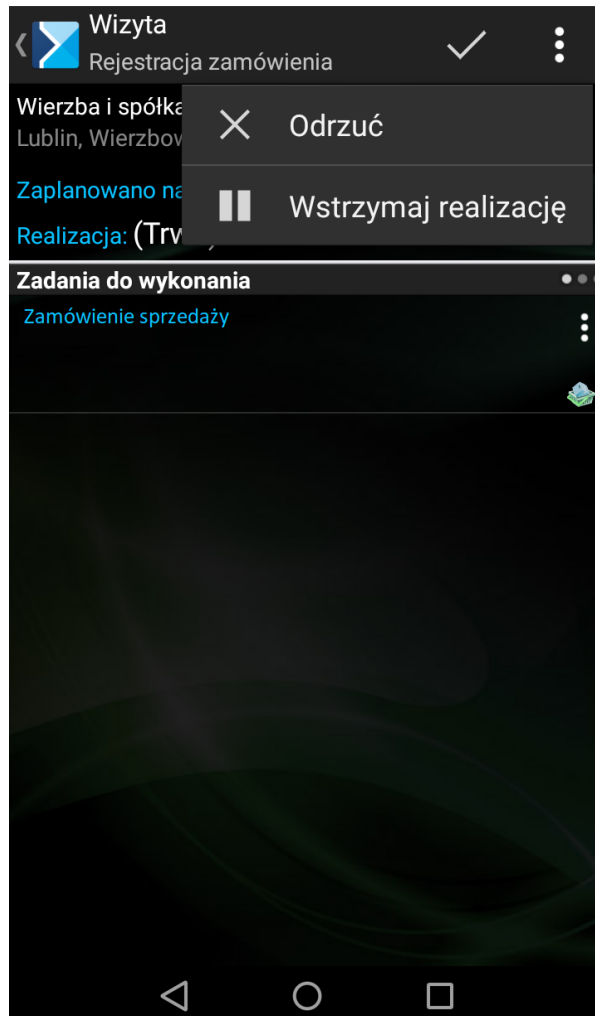


Wstrzymanie realizacji wizyty handlowej

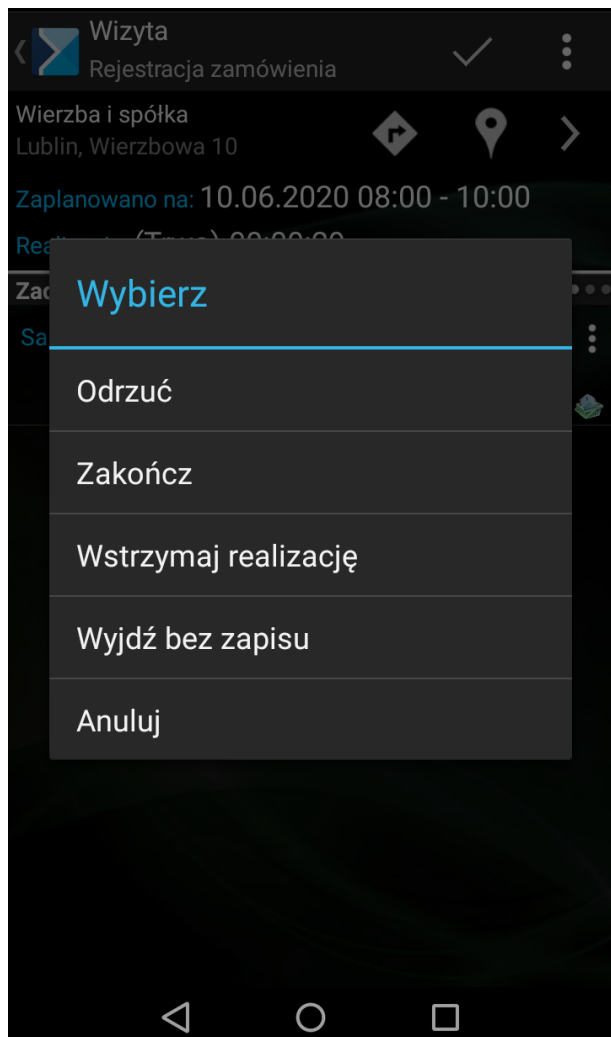
Funkcjonalność wstrzymania realizacji wizyty umożliwia przejście w aplikacji do innych działań, w tym realizacji innych wizyt bez konieczności zakończenia, bądź odrzucenia dotychczas realizowanej wizyty. Realizację zawieszanej wizyty będzie można wznowić w późniejszym terminie. Taka funkcjonalność ma szerokie zastosowanie w sytuacji, gdy przedstawiciel handlowy w ramach jednego wyjazdu do klienta realizuje kilka wizyt. Można rozpocząć kilka wizyt, podczas gdy kolejna wizyta realizowana jest później (na przykład telefonicznie) pod koniec dnia. Aplikacja umożliwia zawieszenie takiej wizyty i rozpoczęcie kolejnych wizyt zaplanowanych na dany dzień. Zawieszenie wizyty możliwe jest poprzez zaznaczenie w pasku górnym wizyty będącej w trakcie realizacji opcji **[Wstrzymaj realizację]** (przycisk pauzy).



Wybór opcji „Wstrzymaj realizację” na wizycie handlowej

Dodatkowo wybierając przycisk wyjścia jest możliwość zastosowania opcji:

- Odrzuć
- Zakończ
- Wyjdź bez zapisu
- Wstrzymaj realizację
- Anuluj



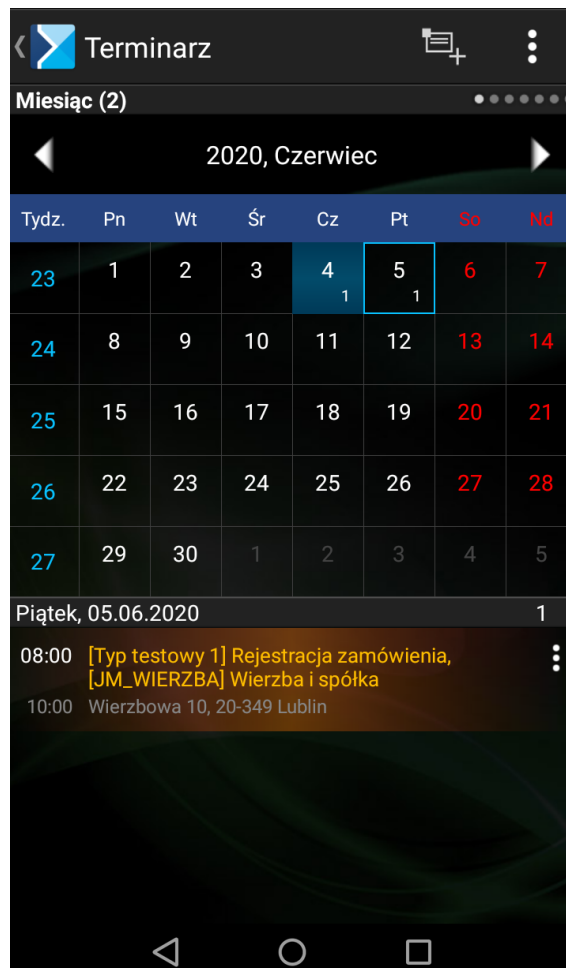
Naciśnięcie opcji **[Wstrzymaj realizację]** powoduje:

- wyjście z okna wizyty, z zapisaniem do bazy mobilnej wszelkich dokonanych dla niej zmian
- zatrzymanie licznika realizacji (uwaga: w bazie zapamiętywany jest dotychczasowy czas trwania)
- oznaczenie wizyty w aplikacji i w bazie mobilnej jako wstrzymaną (zawieszoną)

Wizyta wstrzymana jest zaprezentowana w aplikacji jako wizyta niezrealizowana i oznaczona kolorem pomarańczowo-żółtym. Prezentacja wizyty zawieszanej jest widoczna:

- w Terminarzu, na zakładkach:

– Miesiąc, Tydzień, Dzień, **[Zaplanowane]**

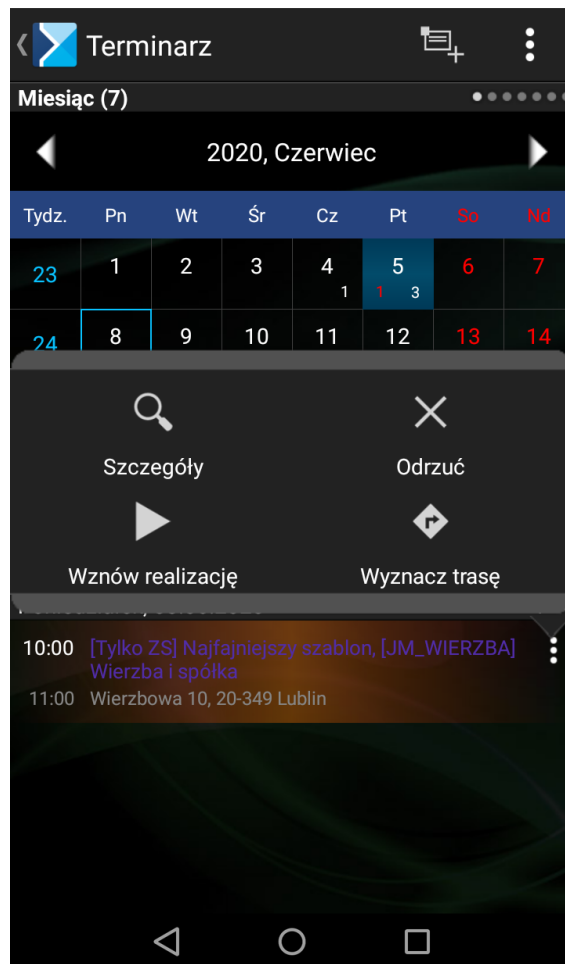


Widok wizyty ze wstrzymaną realizacją

Wznowienie wizyty handlowej możliwe jest poprzez wybranie opcji **[Realizuj]**, która jest dostępna z poziomu:

- okna podniesionej do edycji wizyty (górny pasek)
- menu kontekstowego dostępnego dla wizyty na pozycji terminarza

Opcja **[Realizuj]** uruchamia realizację wizyty na standardowych zasadach aplikacji, z tą różnicą że należy kontynuować dotychczas naliczony czas trwania realizacji (licznik staruje nie od zera, lecz od ostatnio zapisanej wartości).



Opcje dostępne dla wstrzymanej wizyty