

Karta kontrahenta

Na karcie kontrahenta zaprezentowane zostały informacje dotyczące wybranego kontrahenta.

- Akronim (Kod) i nazwa kontrahenta
- Numer NIP kontrahenta
- Adres główny kontrahenta
- Domyślna osoba kontaktowa
- Status księgowy i klasyfikację podatkową kontrahenta. Więcej informacji o klasyfikacji podatkowej znajduje się [TUTAJ](#).
- Informacje o relacjach z innymi kontrahentami. Konfiguracja relacji została opisana [TUTAJ](#).
- Informacja czy istnieją działania na bieżący dzień
- Numer ostatnio wystawionego dokumentu dla kontrahenta
- Informacja, czy istnieją obowiązujące promocje dla kontrahenta. W chwili obecnej obsługiwany typ promocji to Klient. Konfiguracja promocji została opisana [TUTAJ](#).
- Lista magazynów udostępniona na profilu danego przedstawiciela w Comarch Mobile Zarządzanie
- Udostępniona dla kontrahenta grupa towarów
- Waluta kontrahenta
- Kontrahent główny
- Płatnik
- Załączniki – dodawanie załączników zostało opisane [TUTAJ](#).
- Oznaczenie kontrahenta jako „**Ulubiony**”




Karta kontrahenta



Wyświetlenie adresu na mapie



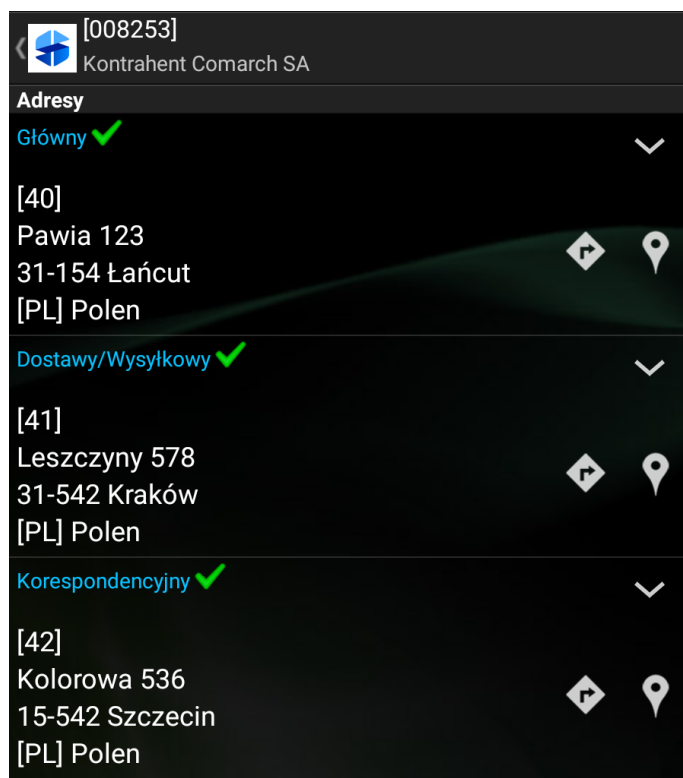
Wyświetlenie trasy na mapie

Każda sekcja, która posiada przycisk  umożliwia wyświetlenie listy powiązanych z kontrahentem:


- Adresów
- Osób kontaktowych
- Relacji
- Działania
- Dokumentów
- Promocji

Lista adresów kontrahenta

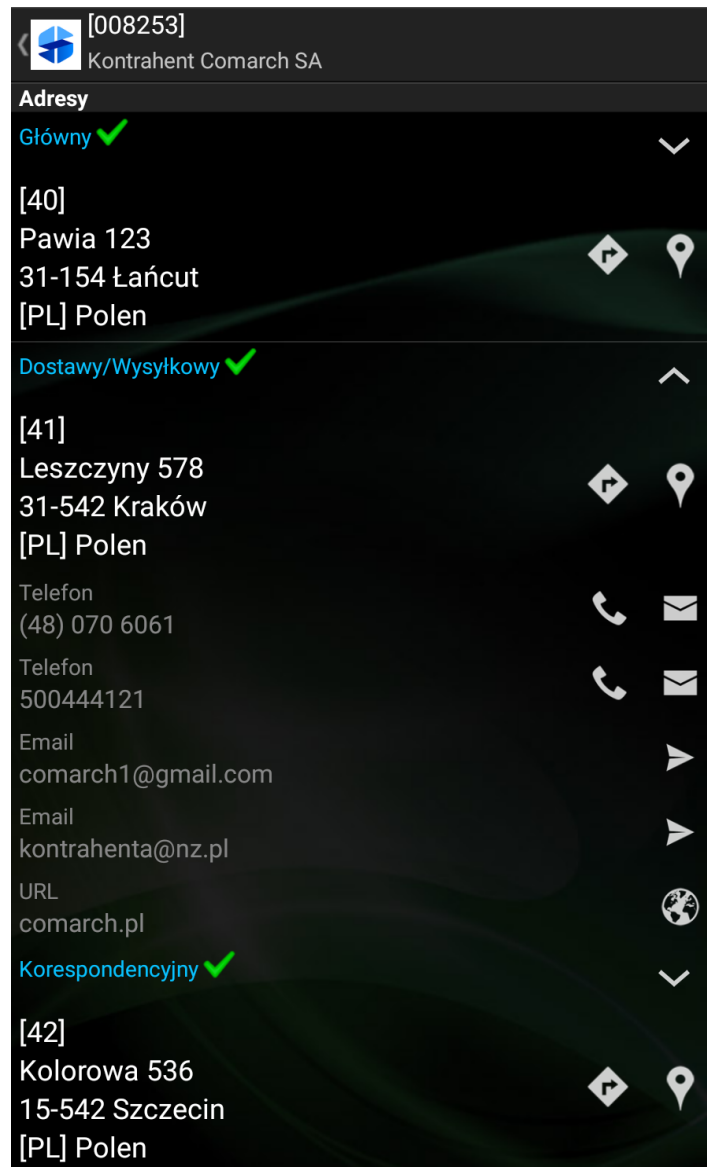
Naciśnięcie przycisku w sekcji: Adres spowoduje przejście do okna, w którym zostały zaprezentowane wszystkie adresy kontrahenta:



Okno: Adresy

Strzałka  umożliwia wyświetlenie szczegółów danego adresu. Informacje widoczne na rysunku poniżej (o ile te dane

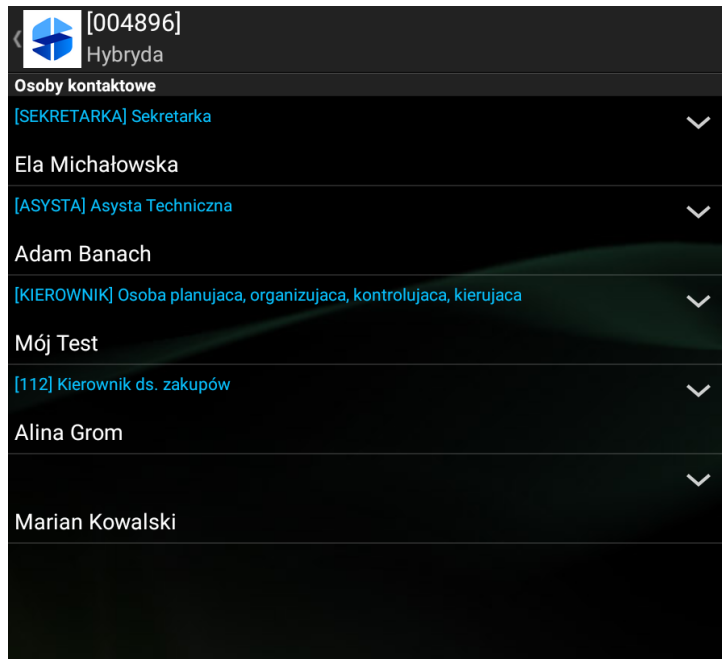
zostały wprowadzone).




Szczegóły adresu kontrahenta

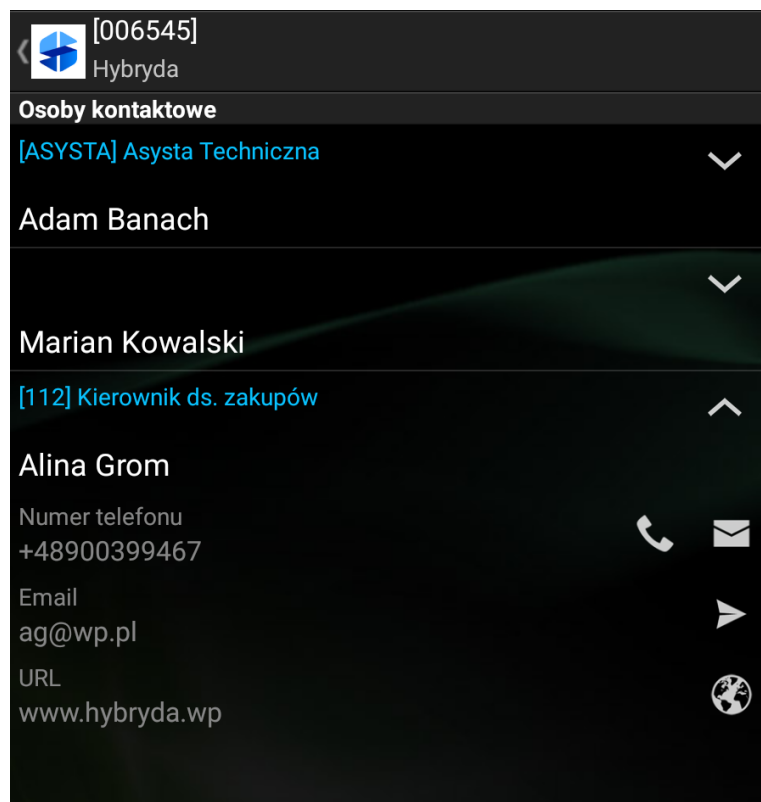
Lista osób kontaktowych

Naciśnięcie przycisku w sekcji Osoba kontaktowa spowoduje przejście do okna, w którym zostały zaprezentowane wszystkie osoby kontaktowe danego kontrahenta.



Sekcja Osoby kontaktowe

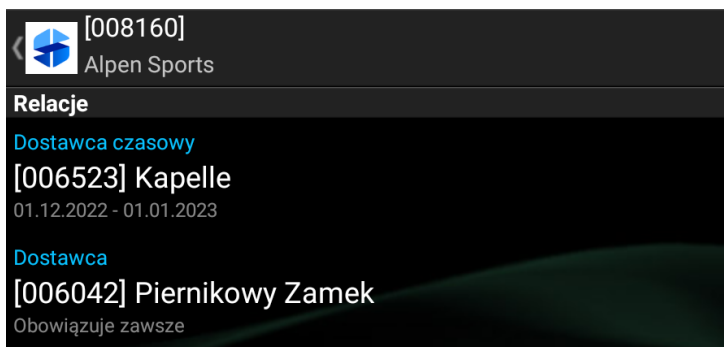
Strzałka  umożliwia wyświetlenie dodatkowych informacji tj. danych kontaktowych danej osoby.



Szczegóły osób kontaktowych

Lista relacji z innymi kontrahentami

Naciśnięcie przycisku w sekcji Relacje spowoduje przejście do okna z listą relacji przypisanych do wybranego kontrahenta.



Sekcja: Relacje

Uwaga

Relacje w aplikacji Comarch Mobile mają cel jedynie informacyjny.

W sytuacji, gdy dla kontrahenta nie występuje żadna relacja, wówczas w tej sekcji wyświetlany jest komunikat: *Brak relacji*.