



Karta towaru

Po wybraniu przycisku  z menu kontekstowego lub po kliknięciu w daną pozycję na liście towarów otwarta zostaje karta wybranego towaru.



The screenshot displays a product card with the following details and callouts:

- Stawka VAT towaru**: Points to the VAT rate of 19%.
- Klasyfikacja podatkowa towaru**: Points to the tax classification 'Klasyfikacja podatkowa: 412 - Classification 412'.
- Domyślna jednostka sprzedaży**: Points to the unit 'sztuka'.
- Stany magazynowe w centrali**: Points to the central stock '450,00'.
- Atrybuty wartości przypisanych do towaru**: Points to the 'Informacje dodatkowe' section containing warranty date, serial number, and color.
- Dodanie załącznika**: Points to the top right corner where a file can be added.
- Zdjęcie towaru**: Points to the product image.
- Informacje o flagach przypisanych do towaru**: Points to the 'Flagi' section with 'Nowość', 'Bestseller', and 'Darmowa dostawa'.
- Cena netto/brutto**: Points to the price section showing '78,88 (N) 93,87 (B)'. A separate callout 'Cena netto/brutto' also points to this section.
- Informacja o promocjach dostępnych dla towaru**: Points to the 'Promocje' section which states 'Brak obowiązujących promocji'.
- Załączniku towaru**: Points to the 'Załączniki (1)' section showing a 'PNG' file.

Karta (szczegóły) towaru

Zdjęcie towaru

Z poziomu szczegółów towaru istnieje możliwość wyświetlenia zdjęcia poprzez kliknięcie miniatury zdjęcia.



Zdjęcie towaru w aplikacji

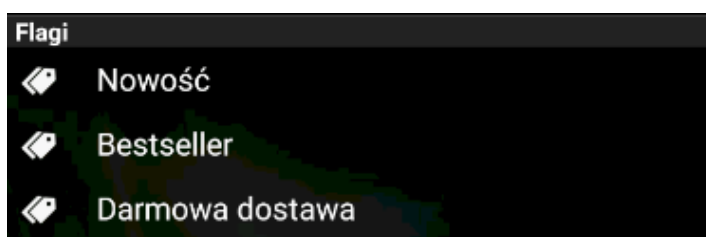
Aby powiększyć zdjęcie należy wykonać gest „zoomu” (dotknięcie ekranu jednocześnie dwoma palcami i oddalenie ich od siebie) lub wybrać opcję [**Powiększ**] z menu kontekstowego (jest ono opisane [TUTAJ](#)).

Poniżej zdjęcia znajduje się informacja o stawce VAT towaru oraz klasyfikacji podatkowej.

Flagi

W systemie Comarch ERP Enterprise użytkownik ma możliwość przypisania flag do danego towaru. Obecnie domyślnie dostępne flagi to:

- Nowość
- Bestseller
- Darmowa dostawa




Flagi na karcie towaru

Uwaga

Użytkownik nie ma uprawnień do tworzenia własnych flag w systemie Comarch ERP Enterprise. Flagi są nieedytowalne i mają cel jedynie informacyjny.

Jednostki

Po kliknięciu w sekcję **[Jednostki]** zostaną wyświetlone wszystkie zdefiniowane jednostki sprzedaży wraz z wagą towaru.



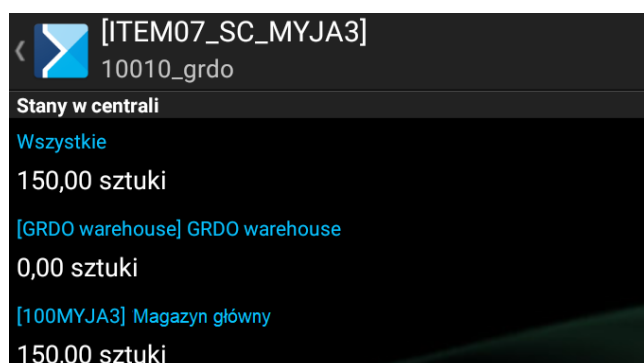
Okno: Szczegóły towaru, domyślna jednostka sprzedaży i waga towaru

Stany

W aplikacji Comarch Mobile dostępne są stany towarów:


- w centrali – stany na wszystkich magazynach lokalnych, które zostały przypisane w konfiguracji profilu w aplikacji Comarch Mobile Zarządzanie.

Po wybraniu sekcji **[W centrali]** zostaną wyświetlone wszystkie udostępnione dla danego przedstawiciela handlowego magazyny wraz ze stanami danego towaru w systemie Comarch ERP Enterprise, na wskazanych magazynach.

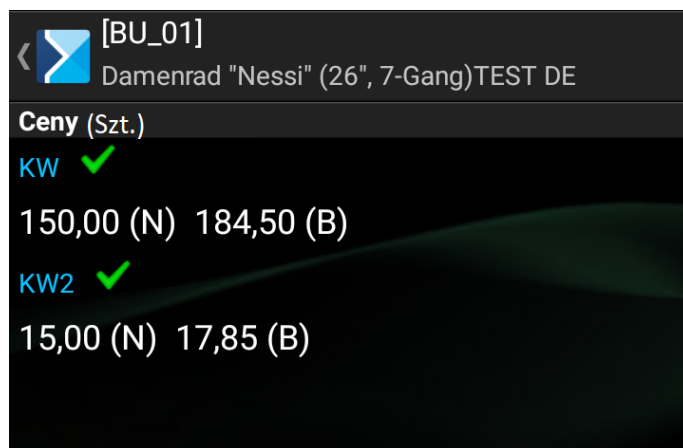


Okno: Szczegóły towaru: Stany w centrali

Cena sprzedaży

Po wybraniu przycisku:  w wierszu dotyczącym Cen towaru zostaną wyświetlone wszystkie ceny zdefiniowane dla towaru w systemie ERP.

Wszystkie ceny dostępne na karcie towaru odnoszą się do jednostki domyślnej.



The screenshot shows a mobile application interface for a product page. At the top, there is a header with a blue arrow icon, the text "[BU_01]", and the product name "Damenrad 'Nessi' (26'', 7-Gang)TEST DE". Below the header, the section is titled "Ceny (Szt.)". There are two rows of price information, each with a blue label and a green checkmark. The first row is labeled "KW" and shows "150,00 (N) 184,50 (B)". The second row is labeled "KW2" and shows "15,00 (N) 17,85 (B)".

Ceny (Szt.)	
KW ✓	150,00 (N) 184,50 (B)
KW2 ✓	15,00 (N) 17,85 (B)

Okno: Szczegóły towaru, Ceny

Promocje

Definiowanie promocji zostało opisane [TUTAJ](#).

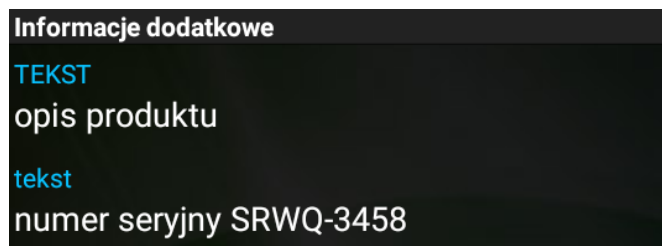
Informacje dodatkowe

Okno informacje dodatkowe prezentuje zsynchronizowane z systemu ERP atrybuty.

W aplikacji obsługiwane są następujące typy atrybutów:

- Tekst
- URL

- Liczba
- Lista
- Data



Szczegóły towaru. Informacje dodatkowe

Uwaga

Atrybuty wartości są nieedytowalne i mają cel jedynie informacyjny.

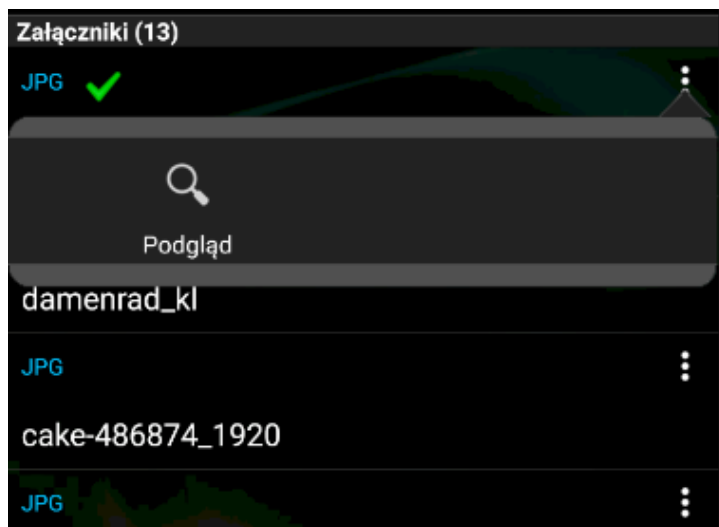
Załączniki

Na karcie towaru w sekcji **[Załączniki]** widoczne są wszystkie pliki zaimportowane z systemu Comarch ERP Enterprise oraz dodane bezpośrednio w aplikacji Comarch Mobile Sprzedaż.



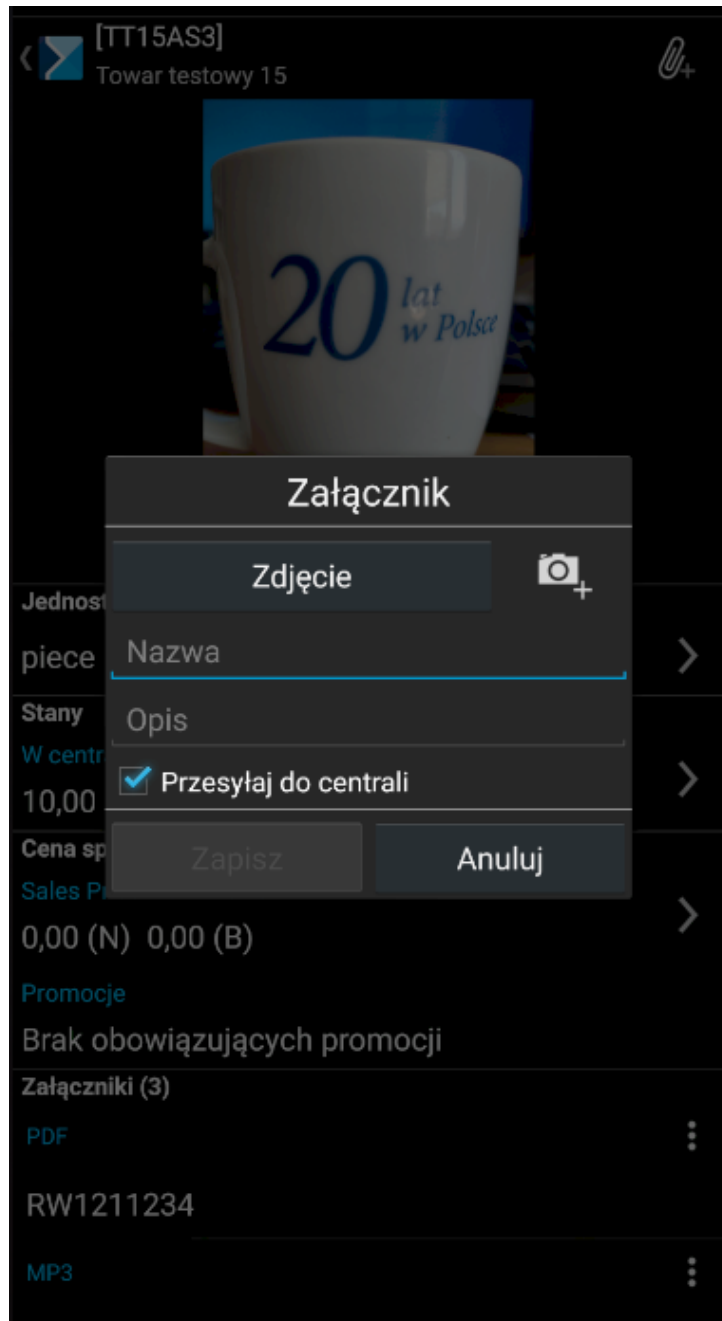
Załączniki towaru

W menu kontekstowym załącznika towaru użytkownik ma możliwość wyboru opcji: **[Podgląd]**.



Opcje w menu kontekstowym
załącznika towaru

Dodawanie nowych załączników różnego typu jest możliwe po wybraniu ikony spinacza w prawym górnym rogu okna:



Dodanie załącznika

Aktualnie dozwolone typy plików, które mogą być wysyłane z aplikacji mobilnej do systemu ERP to:

- zdjęcia: .jpg, .png i inne
- inne: .pdf, .txt, .doc, .docx
- nagrania: .amr, .m4a, mp3

Uwaga

W przypadku urządzeń firmy Samsung bez systemowego rejestratora dźwięku, do poprawnego działania załączników typu

„dźwięk”, należy pobrać aplikację **Samsung Voice Recorder** korzystając z oficjalnego sklepu Samsunga Galaxy Store.