




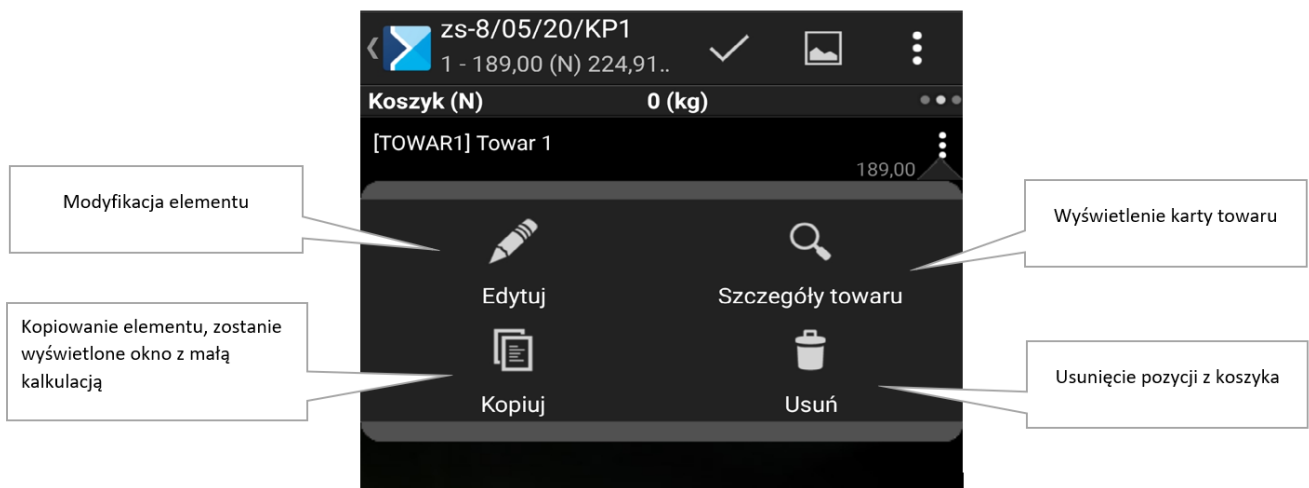
Koszyk

Wyświetlenie zawartości Koszyka jest możliwe po przejściu na drugą zakładkę podczas wystawiania dokumentu.

Z poziomu menu kontekstowego elementy dodane do Koszyka można:

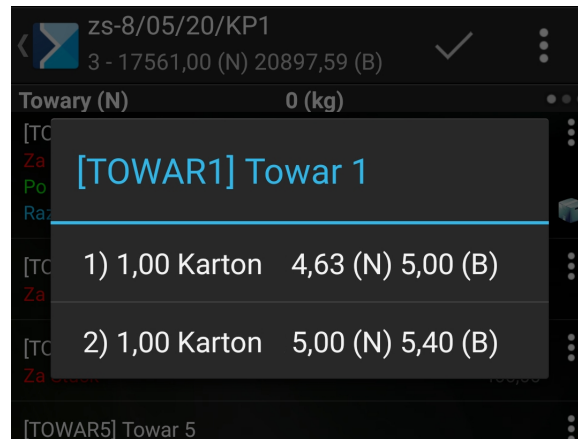
-  Zmodyfikować,
-  Skopiować,
-  Usunąć.

Ponadto z tego poziomu można także wyświetlić szczegóły karty dodanego towaru.



Okno: Koszyk

Po kliknięciu pozycji dodanej do koszyka więcej niż jeden raz, zostanie wyświetlone okno z informacją na temat dodanej ilości oraz wartości netto i brutto za elementy (wartość = ilość x cena).



Okno: Towary, towar dodany kilka razy do koszyka