
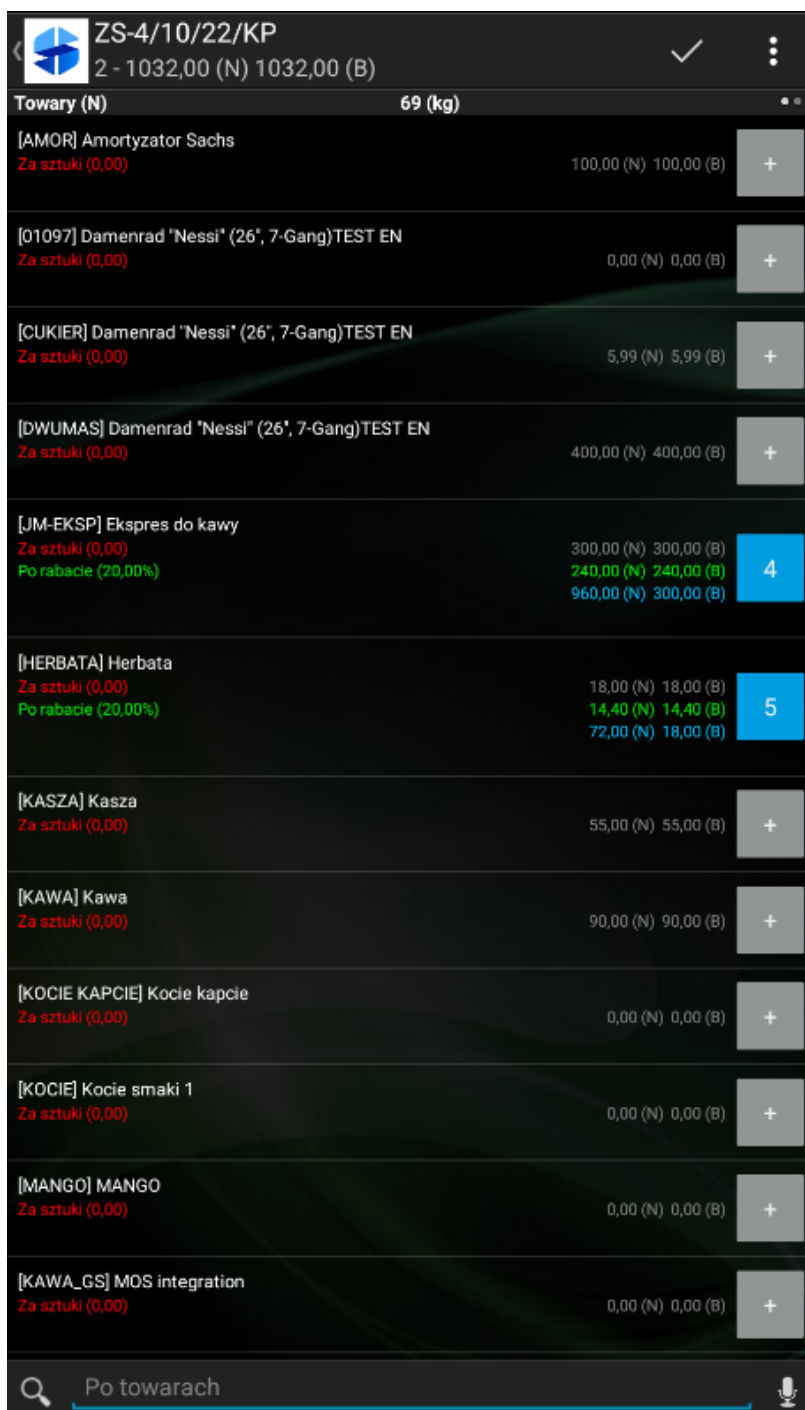


# Zamówienie sprzedaży

Po wybraniu przycisku  i wybraniu **[Zamówienie]** na liście dokumentów, w aplikacji wyświetli się lista kontrahentów, a po wyborze kontrahenta, lista towarów. Do koszyka możemy dodać towary, które są dostępne na magazynie oraz takie, które mają stany zerowe. Aplikacja nie kontroluje stanów magazynowych.



Towary (N)	69 (kg)	
[AMOR] Amortyzator Sachs Za sztuki (0,00)	100,00 (N) 100,00 (B)	+
[01097] Damenrad "Nessi" (26", 7-Gang)TEST EN Za sztuki (0,00)	0,00 (N) 0,00 (B)	+
[CUKIER] Damenrad "Nessi" (26", 7-Gang)TEST EN Za sztuki (0,00)	5,99 (N) 5,99 (B)	+
[DWUMAS] Damenrad "Nessi" (26", 7-Gang)TEST EN Za sztuki (0,00)	400,00 (N) 400,00 (B)	+
[JM-EKSP] Ekspres do kawy Za sztuki (0,00) Po rabacie (20,00%)	300,00 (N) 300,00 (B) 240,00 (N) 240,00 (B) 960,00 (N) 300,00 (B)	4
[HERBATA] Herbata Za sztuki (0,00) Po rabacie (20,00%)	18,00 (N) 18,00 (B) 14,40 (N) 14,40 (B) 72,00 (N) 18,00 (B)	5
[KASZA] Kasza Za sztuki (0,00)	55,00 (N) 55,00 (B)	+
[KAWA] Kawa Za sztuki (0,00)	90,00 (N) 90,00 (B)	+
[KOCIE KAPCIE] Kocie kaptcie Za sztuki (0,00)	0,00 (N) 0,00 (B)	+
[KOCIE] Kocie smaki 1 Za sztuki (0,00)	0,00 (N) 0,00 (B)	+
[MANGO] MANGO Za sztuki (0,00)	0,00 (N) 0,00 (B)	+
[KAWA_GS] MOS integration Za sztuki (0,00)	0,00 (N) 0,00 (B)	+

Widoczność rabatu na liście w widoku

uproszczonym z klawiaturą

Po dodaniu towarów do koszyka, na nagłówku dokumentu można podejrzeć i zmienić podstawowe informacje o dokumencie.



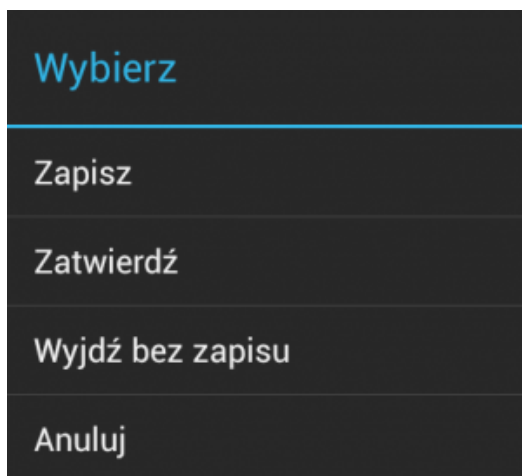
Zakładka Nagłówek dokumentu ZS

#### Wskazówka

Od wersji 2022.4 Comarch Mobile została wprowadzona możliwość dodawania opisów do dokumentów.

Po wyborze towarów i dokonaniu ewentualnych zmian na nagłówku dokumentu, dokument taki można:

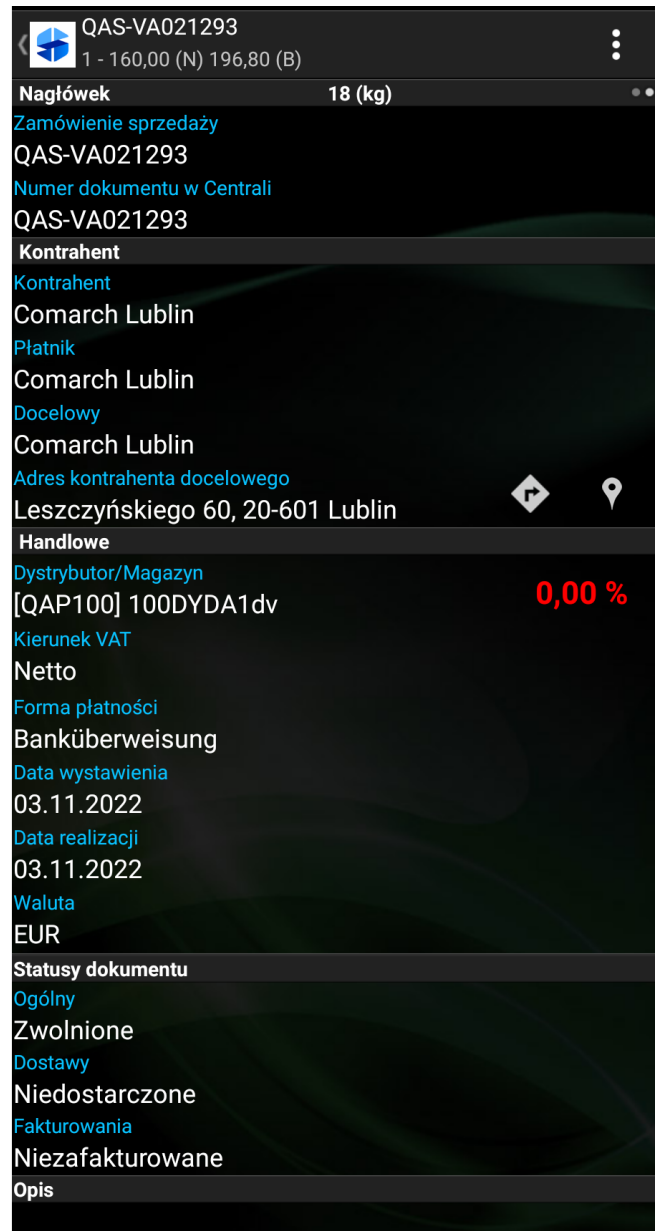
- **Zapisać** – dokument zostanie zapisany do bufora, nie zostanie wysłany do systemu ERP podczas synchronizacji,
- **Zatwierdzić** – po zatwierdzeniu dokument będzie wysłany do systemu podczas synchronizacji,
- **Wyjść bez zapisu**,
- **Anulować** – jeśli dokument był edytowany, po wybraniu tej opcji zmiany nie zostaną zapisane.



Możliwe do wyboru opcje,  
po zakończeniu  
wystawiania dokumentu

Po zatwierdzeniu, dokument znajdzie się na liście dokumentów na kaflu **Dokumenty** oraz na karcie kontrahenta w sekcji **Handłowe**.

Przykład



Przykładowy dokument Zamówienia sprzedaży pobrany z Centrali

#### Uwaga

Podczas wystawiania dokumentów w Comarch Mobile pole **Numer dokumentu w Centrali** pozostaje niewidoczne. Pole pojawia się dla:

- dokumentów historycznych pobranych z centrali,
- dokumentów wystawionych w aplikacji, które zostały zsynchronizowane do centrali, gdzie został im nadany numer, a następnie zostały wyeksportowane za pomocą aplikacji [**Eksport dokumentów sprzedaży**] i zsynchronizowane do Comarch Mobile.

Więcej informacji o numeracji dokumentów znajduje się [TUTAJ](#).

#### Uwaga

Podczas wystawiania dokumentów w Comarch Mobile pole **Rabat procentowy** pozostaje widoczne. Pole nie pojawia się dla:

- dokumentów historycznych pobranych z centrali,
- dokumentów wystawionych w aplikacji, które zostały zsynchronizowane do centrali, gdzie został im nadany numer, a następnie zostały wyeksportowane za pomocą aplikacji **[Eksport dokumentów sprzedaży]** i zsynchronizowane do Comarch Mobile.