







Czy aplikacja e-Sprawozdania sprawdza poprawność kwot w sprawozdaniu finansowym?

W aplikacji Comarch e-Sprawozdania 2021.0 wprowadzono automatyczną walidację wartości liczbowych w sprawozdaniu finansowym. Odbywa się ona cały czas w tle, nie trzeba jej uruchamiać żadnym dodatkowym przyciskiem. W przypadku gdy stwierdzona zostanie niezgodność kwot między poszczególnymi zestawieniami, wiersz w którym występuje rozbieżność zostaje podświetlony na czerwono. Dla wiersza, w którym wykryto rozbieżność, na prawym panelu zostaje wyświetlona reguła walidacji, która nie spełniła warunków.

Rachunek zysków i strat  Ukryj puste wiersze     

Nazwa	Rok bieżący	Rok poprzedni
▶ A. Przychody netto ze sprzedaży i zrównane z nimi, w... - od jednostek powiązanych	100,00	
▶ I. Przychody netto ze sprzedaży produktów	100,00	
▶ II. Zmiana stanu produktów (zwiększenie - wartość do...		
▶ III. Koszt wytworzenia produktów na własne potrzeby...		
▶ IV. Przychody netto ze sprzedaży towarów i materiałów		
▶ B. Koszty działalności operacyjnej		
▶ C. Zysk (strata) ze sprzedaży (A-B)	100,00	
▶ D. Pozostałe przychody operacyjne		
▶ E. Pozostałe koszty operacyjne		
▶ F. Zysk (strata) z działalności operacyjnej (C+D-E)	100,00	
▶ G. Przychody finansowe		
▶ H. Koszty finansowe		
▶ I. Zysk (strata) brutto (F+G-H)	100,00	
▶ J. Podatek dochodowy		
▶ K. Pozostałe obowiązkowe zmniejszenia zysku (związk...		
▶ L. Zysk (strata) netto (I-J-K)	100,00	

Nazwa: L. Zysk (strata) netto (I-J-K)

Rok bieżący: 100,00

Rok poprzedni: 0,00

Wylicz automatycznie

Niezgodność wartości z zestawieniem PASYWA pozycja A.VI. ZYSK (STRATA) NETTO

Uwagi:

Walidacja opiera się na następujących regułach, badających zgodność kwot:

- Suma bilansowa
 - Aktywa razem
 - Pasywa razem
- Zysk (strata) netto
 - Zysk (strata) netto w pasywach bilansu
 - Zysk (strata) netto w Rachunku zysków i strat
 - Zysk (strata) netto w Przepływach środków

pieniężnych

- Kapitał własny
 - Kapitał własny w pasywach bilansu
 - Kapitał własny na koniec okresu w Zestawieniu Zmian w Kapitale Środki pieniężne
 - Bilansowa zmiana stanu środków pieniężnych w Rachunku przepływów pieniężnych
 - Zmiana wartości pozycji aktywów obrotowych: środki pieniężne i inne aktywa pieniężne
-

Czy w aplikacji Comarch e-Sprawozdania istnieje możliwość dodania dodatkowej pozycji, np. do Rachunku zysków i strat?

W aplikacji Comarch e-Sprawozdania wygenerowany szablon sprawozdania można rozszerzać o kolejne pozycje. Służą do tego pola wyboru znajdujące się: w menu kontekstowym, dostępnym pod prawym przyciskiem myszy.



Nazwa	Rok bieżący	Rok poprzedni
▶ A. Przychody netto ze sprzedaży i zrównane z nimi		
▶ B. Koszty działalności operacyjnej		
C. Zysk (strata) ze sprzedaży (A-B)		
▶ D. Pozostałe przychody operacyjne, w tym:		
▶ E. Pozostałe koszty operacyjne, w tym:		
▶ F. Przychody finansowe, w tym:		
▶ G. Koszty finansowe, w tym:		
H. Zysk (strata) brutto (C+D-E+F-G)		
I. Podatek dochodowy		
J. Zysk (strata) netto (H-I)		

- Dodaj równoległą pozycję
- Dodaj podpozycję
- Usuń podpozycję
- Zwiń podpozycję
- Rozwiń podpozycję
- Zwiń wszystkie
- Rozwiń wszystkie

Dodaj równoległą pozycję – dodawana jest pozycja na tym samym poziomie co aktualnie zaznaczona.

Dodaj podpozycję – dodawana jest pozycja podrzędna do aktualnie zaznaczonej.

Usuń pozycję – usuwa zaznaczoną pozycję. Działa tylko dla wierszy dodanych przez użytkownika.

Dodatkowo występuje możliwość zwijania i rozwijania całego zestawienia lub tylko elementów podrzędnych do zaznaczonego.

Przy dodaniu nowej pozycji oprócz wpisania jej wartości konieczne jest również uzupełnienie jej **Nazwy**, w przeciwnym razie plik nie przejdzie poprawnie walidacji ze schemą Ministerstwa Finansów.

Czy aplikacja Comarch e-

Sprawozdania umożliwia utworzenie sprawozdania dla podmiotu nieposiadającego numeru KRS?

Tak, podatnicy PIT mają możliwość utworzenia e-Sprawozdania Finansowego w aplikacji Comarch e-Sprawozdania. W takim wypadku podczas tworzenia nowego sprawozdania w kreatorze należy w polu Miejsce złożenia sprawozdania wybrać opcję Krajowa Administracja Skarbowa (tylko os. fizyczne), a następnie uzupełnić numer NIP.

Krok 1 z 3. ×

Witamy w kreatorze nowego e-Sprawozdania

Krok 1 z 3. Podstawowe informacje

Nazwa firmy:*

Wielkość jednostki: ⓘ


Miejsce złożenia sprawozdania: ⓘ

Krajowy Rejestr Sądowy

Krajowa Administracja Skarbowa (tylko os. fizyczne)

NIP:*

Sprawozdanie za okres od: ⓘ do: ⓘ



**Czy w e-Sprawozdaniu
Finansowym wygenerowanym w
aplikacji Comarch e-**

Sprawozdania jest widoczna data sporządzenia sprawozdania?

Tak, datę sporządzenia sprawozdania można określić w aplikacji Comarch e-Sprawozdania, na zakładce Podsumowanie, na której widoczne są podstawowe informacje o utworzonym raporcie. Z tego poziomu możliwa jest także zmiana ustawień z kreatora sprawozdania np. zwiększenie szczegółowości lub dodanie kolejnego zestawienia.

The screenshot displays the 'Comarch e-Sprawozdania [COMARCH]' application window. The main content area is titled 'Podsumowanie'. On the left, there is a blue navigation sidebar with the following menu items: Wprowadzenie, Aktywa, Pasywa, Rach. zysków, Zest. zmian w kap., Inf. dodatkowa, Podpisy, Podsumowanie (highlighted), Wskaźniki, Powiązane dok., and Wyjście. The main area is divided into several sections:

- Dane identyfikacyjne:** Nazwa firmy: COMARCH; Sprawozdanie za okres od: 01-01-2022 do: 31-12-2022; NIP 6770065406; KRS 0000057567. A 'Zmień' button is present.
- Parametry sprawozdania:** Status: Bufor; Data sporządzenia: 06-03-2023. The 'Data sporządzenia' field is highlighted with an orange border.
- Informacje o sprawozdaniu:** Typ jednostki: Mała (zak. nr 5 UoR); Prezentowane wartości: W złotych i groszach; Przekształcone dane porównawcze: Nie; Blokada danych porównawczych: Nie; Wybrane zestawienia: Wprowadzenie (Standardowy), Bilans (Standardowy), Rachunek zysków i strat (Standardowy) - Porównawczy, Zestawienie zmian w kapitale własnym. A 'Zmień' button is present.
- Złożenie sprawozdania:** Miejsce: Krajowy Rejestr Sądowy. There are two icons: 'Instrukcja' and 'Przygotuj sprawozdanie'.
- Uwagi:** An empty text box for notes.

Czy w aplikacji Comarch e-

Sprawozdania można wprowadzać dane w tysiącach złotych?

Tak, w aplikacji Comarch e-Sprawozdania istnieje możliwość prezentacji danych w tysiącach złotych. Podczas tworzenia nowego sprawozdania w drugim kroku kreatora należy w polu **Wartości w sprawozdaniu** wybrać: **W tysiącach złotych**.

Krok 2 z 3.

Witamy w kreatorze nowego e-Sprawozdania

Krok 2 z 3. Zakres raportowanych danych

Wprowadzenie Standardowy (zał. nr 5 UoR) ⓘ

Bilans Standardowy (zał. nr 5 UoR) ⓘ

Rachunek zysków i strat Standardowy (zał. nr 5 UoR) ⓘ

Porównawczy Kalkulacyjny

Wartości w sprawozdaniu W złotych i groszach W tysiącach złotych

W przypadku sprawozdań w tysiącach nie ma możliwości podawania wartości po przecinku.

W jaki sposób sprawdzić, czy w sprawozdaniu nie został popełniony błąd uniemożliwiający złożenia sprawozdania w KRS?

Aby sprawdzić, czy w pliku nie został popełniony błąd, który uniemożliwiłby złożenie sprawozdania w KRS należy wykorzystać

przycisk  **Zapisz i waliduj ze schemą MF.**

Walidacja pliku ze schematem Ministerstwa następuje również w momencie zmiany statusu sprawozdania na **Zatwierdzony**.

Czy całą informację dodatkową można dodać w aplikacji Comarch e-Sprawozdania w postaci jednego pliku PDF?

Tak, całą informację dodatkową (oprócz kalkulacji podatku dochodowego, którego tabela jest zaszyta jako element w aplikacji) można dodać w formie jednego załącznika PDF w zakładce *Pozostałe noty i objaśnienia*.