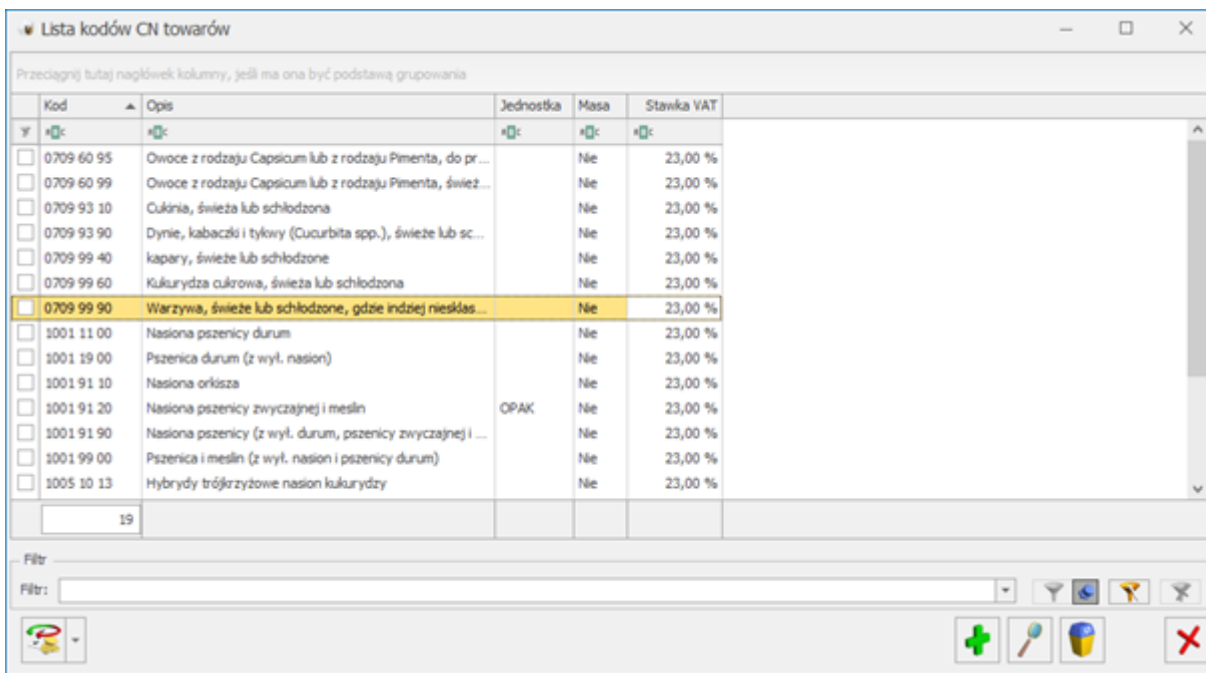


Kody CN

Scalona Nomenklatura CN, która jest aktualizowana co roku, wprowadzana jest rozporządzeniem Prezesa Rady Ministrów. Użytkownik powinien samodzielnie uzupełnić słownik kodów CN o kody, które będą przez niego wykorzystywane. Lista kodów CN jest dostępna w menu *Ogólne/ Inne/ Kody CN*.






Przeciągnij tutaj nagłówek kolumny, jeśli ma ona być podstawą grupowania

Kod	Opis	Jednostka	Masa	Stawka VAT
<input type="checkbox"/> 0709 60 95	Owoce z rodzaju Capsicum lub z rodzaju Pimenta, do pr...		Nie	23,00 %
<input type="checkbox"/> 0709 60 99	Owoce z rodzaju Capsicum lub z rodzaju Pimenta, śwież...		Nie	23,00 %
<input type="checkbox"/> 0709 93 10	Cukinia, świeża lub schłodzona		Nie	23,00 %
<input type="checkbox"/> 0709 93 90	Dynie, kabaczki i tykwy (Cucurbita spp.), świeże lub sc...		Nie	23,00 %
<input type="checkbox"/> 0709 99 40	kapary, świeże lub schłodzone		Nie	23,00 %
<input type="checkbox"/> 0709 99 60	Kukurydza cukrowa, świeża lub schłodzona		Nie	23,00 %
<input type="checkbox"/> 0709 99 90	Warzywa, świeże lub schłodzone, gdzie indziej niesklas...		Nie	23,00 %
<input type="checkbox"/> 1001 11 00	Nasiona pszenicy durum		Nie	23,00 %
<input type="checkbox"/> 1001 19 00	Pszonica durum (z wyl. nasion)		Nie	23,00 %
<input type="checkbox"/> 1001 91 10	Nasiona orkisz		Nie	23,00 %
<input type="checkbox"/> 1001 91 20	Nasiona pszenicy zwyczajnej i meslin	OPAK	Nie	23,00 %
<input type="checkbox"/> 1001 91 90	Nasiona pszenicy (z wyl. durum, pszenicy zwyczajnej i ...		Nie	23,00 %
<input type="checkbox"/> 1001 99 00	Pszonica i meslin (z wyl. nasion i pszenicy durum)		Nie	23,00 %
<input type="checkbox"/> 1005 10 13	Hybrydy trójkrzyżowe nasion kukurydzy		Nie	23,00 %


Filtr:


Filtr:

Lista kodów CN jest obsługiwana przy pomocy standardowych przycisków: *Dodaj*, *Zmień*, *Usuń*. Należy pamiętać, że kod można usunąć z listy pod warunkiem, że nie został jeszcze przypisany do żadnego towaru w cenniku.

Na listę kodów CN program automatycznie wpisuje kod **9950 0000**, do którego na deklaracji Intrastat program przypisuje obrotu towarami nie przekraczający wartości 200 EURO. Tego kodu nie można usunąć z listy.



Poprzez operacje seryjne , dla kodów zaznaczonych na liście można ustawić stawkę VAT. Wybranie pustej wartości w polu **Stawka VAT** będzie skutkowało usunięciem stawki VAT z kodów CN.

Dodając nowy kod CN należy uzupełnić informacje o:

Kod CN – ośmioznakowy kod CN. Kod CN musi składać się z 8 cyfr.

Stawka VAT – stawka VAT przypisana do kodu CN,

Opis – opis kodu CN

Jednostka uzupełniająca – niektóre kody CN są związane z jednostką uzupełniającą. Na formularzu kodu CN użytkownik podaje jedynie symbol jednostki uzupełniającej (musi być wcześniej wpisana na listę w Konfiguracji Firmy/ Ogólne/ Jednostki miary), dopiero na formularzu poszczególnych towarów uzupełniana jest informacja o przelicznikach.

Masa – niektóre kody CN wymagają podania masy towaru. Zaznaczenia parametru spowoduje, że na formularzach towarów, dla których wykorzystany będzie dany kod CN, możliwe będzie wprowadzenie przelicznika.

Jeżeli w menu *System/ Konfiguracja/ Firma/ Handel/ SENT* zaznaczono parametr **SENT**, na formularzu kodu CN widoczna jest zakładka **[SENT]**. Jeżeli kod CN podlega monitorowaniu transportu, na formularzu kodu CN na zakładce **[SENT]** należy zaznaczyć parametr **SENT**. W pole z kodem CN dla SENT przenoszone są pierwsze cztery cyfry z ośmioznakowego kodu CN widniejącego na zakładce **[Ogólne]**. Jeżeli kod CN dla SENT jest inny niż główny kod CN towaru, Użytkownik powinien zmienić go ręcznie.

System SENT wymaga dla towarów jednej z poniższych jednostek miary (wielkość liter oraz kropki w nazwie nie mają znaczenia):

- Litr (litr, l)
- Kilogram (kilogram, kg)
- Metr sześcienny (m3, metr3, metr sześcienny)

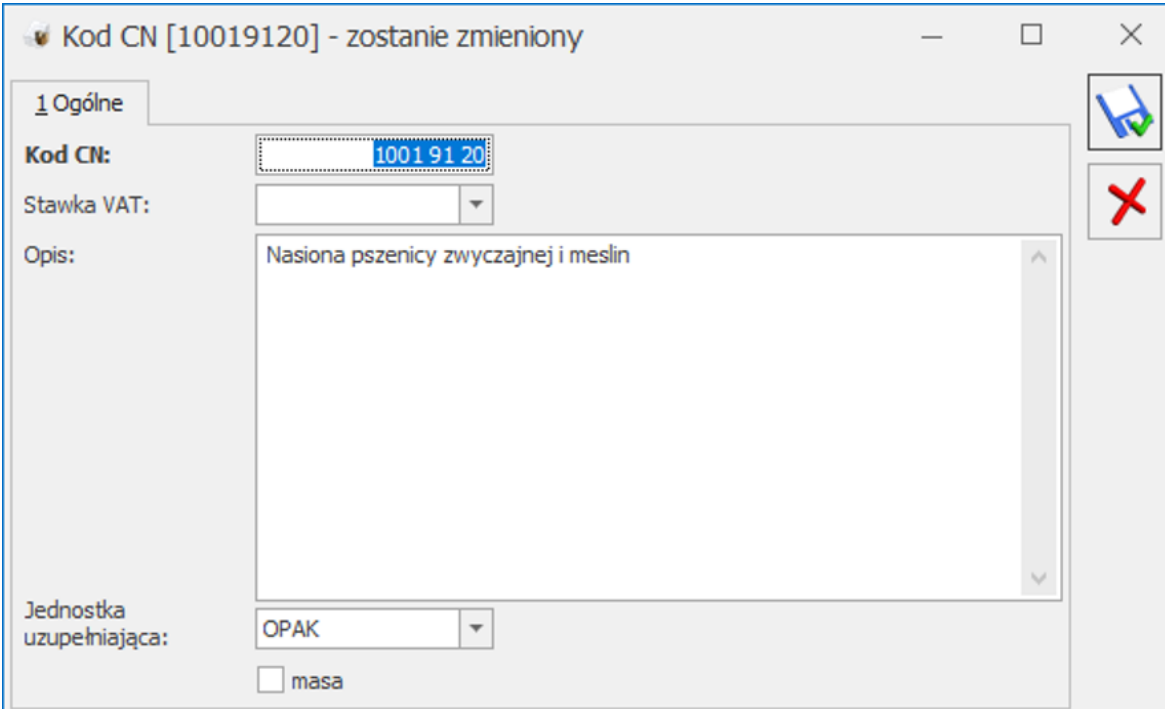
Użytkownik może na formularzu kodu CN, na zakładce [SENT] przypisać dla kodu CN jednostkę miary wymaganą przez system SENT. Jeśli obrót towarem jest prowadzony w jednostkach miary wymaganych dla SENT, przypisanie jednostki miary dla kodu CN nie jest konieczne.

Na Zgłoszeniu przewozu wymagany jest **opis towaru**, który należy uzupełnić na formularzu kodu CN na zakładce [Ogólne].

[Formularz kodu CN](#)

Formularz kodu CN

Poprzez operacje seryjne , dla kodów zaznaczonych na liście można ustawić stawkę VAT.



Formularz kodu CN

Dodając nowy kod CN należy uzupełnić informacje o:

Kod CN – ośmioznakowy kod CN. Kod CN musi składać się z 8 cyfr.

Stawka VAT – stawka VAT przypisana do kodu CN

Opis – opis kodu CN

Jednostka uzupełniająca – niektóre kody CN są związane z jednostką uzupełniająca. Na formularzu kodu CN użytkownik podaje jedynie symbol jednostki uzupełniającej (musi być wcześniej wpisana na listę w *Konfiguracji Firmy/ Ogólne/ Jednostki miary*), dopiero na formularzu poszczególnych towarów uzupełniana jest informacja o przelicznikach.

Masa – niektóre kody CN wymagają podania masy towaru. Zaznaczenia parametru spowoduje, że na formularzach towarów, dla których wykorzystany będzie dany kod CN, możliwe będzie wprowadzenie przelicznika.

Jeżeli w menu *System/ Konfiguracja/ Firma/ Handel/ SENT* zaznaczono parametr **SENT**, na formularzu kodu CN widoczna jest zakładka **[SENT]**. Jeżeli kod CN podlega monitorowaniu transportu, na formularzu kodu CN na zakładce **[SENT]** należy zaznaczyć parametr **SENT**. W pole z kodem CN dla SENT przenoszone są pierwsze cztery cyfry z ośmioznakowego kodu CN widniejącego na zakładce **[Ogólne]**. Jeżeli kod CN dla SENT jest inny niż główny kod CN towaru, Użytkownik powinien zmienić go ręcznie.

System SENT wymaga dla towarów jednej z poniższych jednostek miary (wielkość liter oraz kropki w nazwie nie mają znaczenia):

- Litr (litr, l)
- Kilogram (kilogram, kg)

Użytkownik może na formularzu kodu CN, na zakładce **[SENT]** przypisać dla kodu CN jednostkę miary wymaganą przez system

SENT. Jeśli obrót towarem jest prowadzony w jednostkach miary wymaganych dla SENT, przypisanie jednostki miary dla kodu CN nie jest konieczne.

Na Zgłoszeniu przewozu wymagany jest **opis towaru**, który należy uzupełnić na formularzu kodu CN na zakładce **[Ogólne]**.