

Francuskie przepisy VAT (Altum, Enterprise)

Na francuskim rynku oprogramowanie wykorzystywane do prowadzenia działalności gospodarczej musi spełniać specyficzne warunki zapewniające bezpieczeństwo przetwarzanych danych oraz ich ochronę przed modyfikacją mogącą powodować negatywne skutki podatkowe.

W systemie Comarch ERP Altum zaznaczenie parametru *Zgodność z francuskimi przepisami VAT*, dostępnego na formularzu firmy o stawce VAT określonej jako *FR* ma wpływ na funkcje aplikacji:

- [Historia wydruku](#)
- [Raporty Grand Totals](#)

W systemie Comarch ERP Enterprise należy w aplikacji *Konfiguracja* -> funkcja *Sprzedaż wielokanałowa* -> funkcja *Comarch POS* -> sekcja *Francja* aktywować parametr *Obsługuj raporty Grand Total*.

Raporty Grand Totals (Altum, Enterprise)

Uwaga

Funkcjonalność raportów Grand Totals dostępna jest dla firmy, dla której w systemie Comarch ERP Altum została włączona opcja [Zgodność z francuskimi przepisami VAT](#).

Uwaga

Funkcjonalność raportów Grand Totals dostępna jest po aktywacji parametru *Obsługuj raporty Grand Total* w aplikacji *Konfiguracja* -> funkcja *Sprzedaż wielokanałowa* -> funkcja *Comarch POS* -> sekcja *Francja*.

W aplikacji obsługiwane są podstawowe raporty Grand Totals:

- GTD – Grand Total Daily
- GTM – Grand Total Monthly
- GTA – Grand Total Annual

Dodatkowo rejestrowane są:

- Grand Total Ticket (GTT) – generowany dla każdego dokumentu PAR, KIPAR, FS lub KIFS
- raport „ciągły” Continuous Grand Total – przechowuje dane od początku pracy aplikacji (lub od momentu rozpoczęcia raportowania), między innymi na temat sumy płatności za dokumenty. Raport Continuous Grand Total nie jest dostępny z poziomu interfejsu.

Otwarcie lub zamknięcie dnia inicjuje otwarcie lub zamknięcie podstawowych raportów Grand Totals. Użytkownik nie ma możliwości ręcznego zamykania i otwierania tych raportów.

Rozpoczęcie każdego nowego okresu musi być poprzedzone zamknięciem okresu poprzedniego. Po zamknięciu raportu za dany okres nie ma możliwości rejestrowania kolejnych transakcji w danym okresie. Ponadto, w odróżnieniu od sesji aplikacji, dla raportów musi być zachowana ciągłość. Dlatego dla okresów, w których nie odbywa się praca na stanowisku POS, również tworzone są raporty.

Pierwsze otwarcie dnia w aplikacji po włączeniu funkcji raportowania Comarch POS jest równoznaczne z otwarciem pierwszego raportu dziennego, miesięcznego oraz rocznego. Ponadto wartość raportu Continuous Grand Total jest ustawiona na zero.

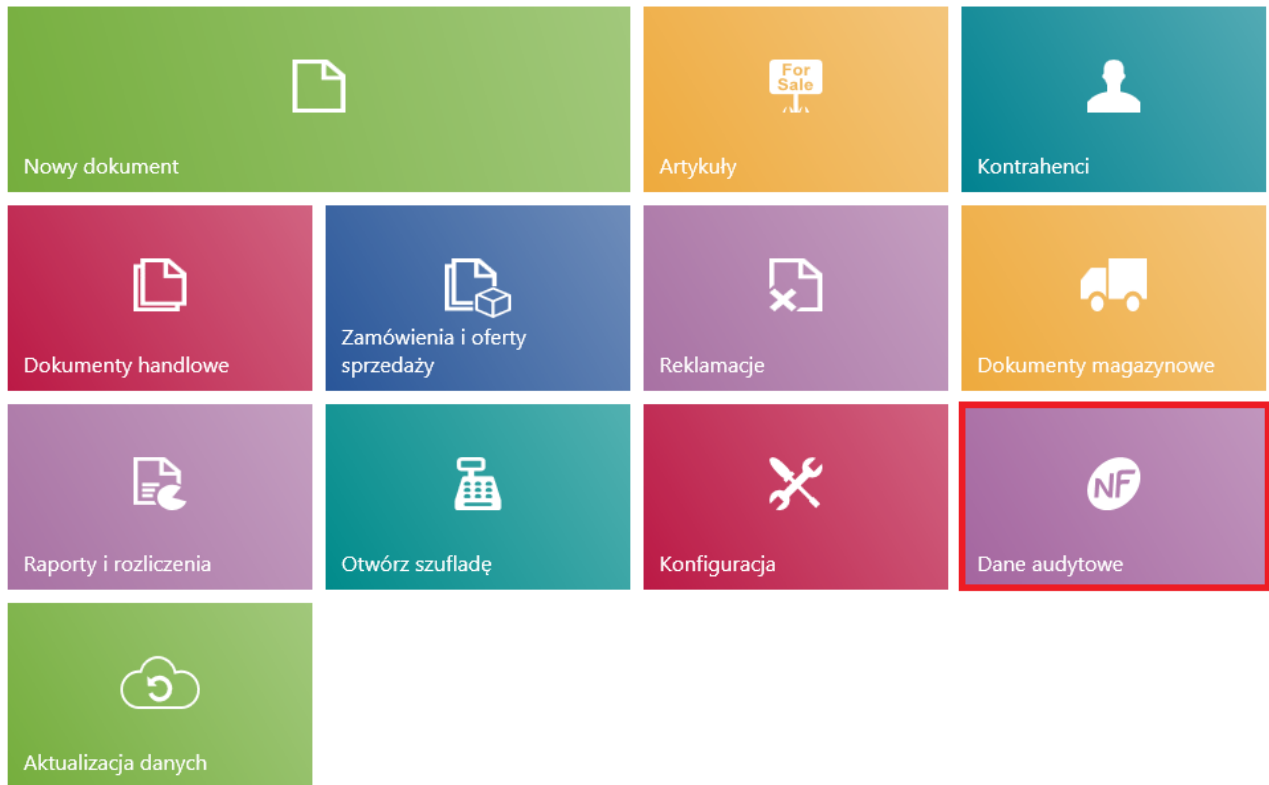
Uwaga

W przypadku uruchomienia funkcjonalności raportowania nie ma


możliwości wyłączenia [automatycznego zamykania dnia](#).
W celu otworzenia listy raportów należy wybrać [domyślnie ukryty kafel](#) [Dane audytowe], a następnie [Grand Totals].

☰ Comarch Retail POS

12:46 • Ewelina Marcinkowska Zalogowany: 🔒 ✖️ _ ✕



Kafeł [Dane audytowe]



Kafeł [Grand Totals]

Na liście raportów Grand Totals prezentowane są informacje dotyczące wszystkich raportów za wyjątkiem Continuous Grand Total:

- Numer raportu
- Stan raportu
- Typ
- Wartość brutto raportu
- Suma ciągła dla raportu
- Data zamknięcia

Szukaj

Data	Stan	Typ			
Dowolny	Dowolny	Wybrano 2			
Numer	Stan	Typ	Wartość	Suma ciągła	Data
GTJ/2019/00001/POS1CL2	Otwarty	Dzienny	858,90	858,90	
R/2019/00003/POS1CL2	Zamknięty	Dokument	270,00	858,90	2019-02-08 13:41:33
R/2019/00002/POS1CL2	Zamknięty	Dokument	388,90	588,90	2019-02-08 13:41:14
R/2019/00001/POS1CL2	Zamknięty	Dokument	200,00	200,00	2019-02-08 13:40:47

Zamknij
Esc

Odśwież

Lista raportów Grand Totals

Na liście dostępne są [filtry](#):

- **Typ** – z opcjami *Dzienny*, *Miesięczny*, *Roczny* oraz *Dokument* (domyślnie ukryty)
- **Data**
- **Stan** – z opcjami *Otwarty* oraz *Zamknięty*



Numer raportu: R/2019/00002/POS1CL2

Data i godzina otwarcia: 2019-02-08 13:41:14

Data i godzina zamknięcia: 2019-02-08 13:41:14

Zamknięty przez: Ewelina Marcinkowska

Podpis elektroniczny:

Pokaż podpis elektroniczny

Poprzedni podpis elektroniczny:

Pokaż podpis elektroniczny

Stan początkowy sumy ciągłej:

200,00 EUR

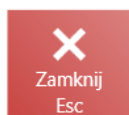
Wartości brutto w podziale na stawki VAT:

Symbol	Stawka VAT	Brutto
A	20%	388,90
B	10%	0,00
C	5,5%	0,00
D	2,1%	0,00
E	0%	0,00

Suma brutto:

388,90 EUR

Stan końcowy sumy ciągłej:

588,90 EUR

Podgląd raportu GTT dla paragonu

Na [podglądzie](#) raportu prezentowane są:

- Numer raportu
- Data i godzina otwarcia
- Data i godzina zamknięcia
- Zamknięty przez
- Stan początkowy sumy ciągłej
- Wartość brutto w podziale na stawki VAT
- Suma brutto
- Stan końcowy sumy ciągłej
- Podpis elektroniczny – przycisk umożliwiający podgląd podpisu w osobnym oknie
- Poprzedni podpis elektroniczny

Na podglądzie zamkniętego raportu widoczny jest również przycisk [[Weryfikacja podpisu](#)].

Uwaga

Weryfikacja podpisów dla raportów GTT jest możliwa tylko w aplikacji. Pozostałe raporty można również zweryfikować w systemie ERP.

W momencie zamknięcia raportu okresowego Grand Totals generowany jest plik XML archiwizujący dany okres. Dzięki temu:

- w przypadku audytu jest możliwość weryfikacji zgodności raportu zarchiwizowanego z raportem w aplikacji
- w przypadku potrzeby corocznego zarchiwizowania raportów na inny nośnik danych, wystarczy odnaleźć oraz przekopiować pliki za dany okres czasu
- w przypadku braku danych w bazie aplikacji (np. w wyniku awarii bazy danych), nadal pozostają informacje o raportach okresowych w postaci zarchiwizowanych plików

Uwaga

Podgląd archiwum jest możliwy w systemie ERP.