

Comarch POS

Zestawienie systemów ERP, z którymi współpracuje Comarch POS 2022.0

System ERP	Wersja
Comarch ERP Altum	2022.0
Comarch ERP Enterprise	6.0, 6.1, 6.2
Comarch ERP XL	2022.0

Przyciski szybkiej sprzedaży (ERP: Altum, Enterprise, XL)

W celu optymalizacji sprzedaży dla sklepów, które nie korzystają z czytników kodów kreskowych wprowadzona została funkcjonalność *Przycisków szybkiej sprzedaży*. Przyciski szybkiej sprzedaży umożliwiają użytkownikowi dodanie na dokument handlowy towarów, które nie posiadają kodu kreskowego lub kod ten jest nieczytelny i nie ma możliwości zeskanowania go. Funkcjonalność ta jest alternatywnym sposobem prowadzenia sprzedaży i jest kierowana głównie do sklepów posiadających ograniczony asortyment towarów, takich jak punkty gastronomiczne i usługowe.

Ilość: 1

Nazwa

Wartość

Wyszukaj artykuł...

Dodaj

Ulubione

2,50 PLN
Herbata

1,99 PLN
Kawa

2,50 PLN
Znaczek

15,00 PLN
Maskotka

NAPOJE

PRZEKĄSKI

5,00 PLN
Frytki

SŁODYCZE

PAMIĄTKI

Do zapłaty:
0,00 PLN

Zamknij

Rabat nagłówka

< > Poprzednia strona Następna strona

Szczegóły dokumentu

Widok paragonu w trybie szybkiej sprzedaży

Użycie trybu szybkiej sprzedaży umożliwia wybranie konkretnej pozycji bezpośrednio na dokument, bez konieczności skanowania lub wyszukiwania artykułu i dotyczy:

- artykułów znajdujących się pod odpowiednią grupą zdefiniowaną w systemie ERP
- pozycji z grupy ulubionych artykułów (jeżeli taka grupa została zdefiniowana w systemie ERP)

W systemie Comarch ERP Altum i Comarch ERP XL możliwe jest wybranie jednego z dwóch trybów sprzedaży:

- **Standardowy** – tryb, w którym dostępny jest dotychczasowy widok dokumentu handlowego
- **Szybka sprzedaż** – tryb, w którym dostępny jest uproszczony widok dokumentu handlowego, zawierający przyciski szybkiej sprzedaży

W systemie Comarch ERP Enterprise konfiguracja szybkiej

sprzedaży odbywa się w aplikacji *Kategorie artykułów kanału sprzedaży* poprzez przyporządkowanie danych kategorii do odpowiedniego kanału i określenie kolejności ich wyświetlania.

Z poziomu Comarch POS istnieje również możliwość przełączania się bezpośrednio pomiędzy trybami sprzedaży, jeżeli przycisk z trybem zostanie udostępniony w modyfikacji widoku.

The screenshot displays the Comarch POS application interface. At the top, the title bar shows 'Comarch POS' on the left and the date/time '02.12.2021 14:41' along with user information 'Administrator systemu' on the right. Below the title bar, there is a search bar with the placeholder text 'Wyszukaj artykuł...' and a 'Dodaj' button. The main area is divided into two columns. The left column contains a list of categories: 'Ulubione', 'NAPOJE', 'PRZEKĄSKI', 'SŁODYCZE', and 'PAMIĄTKI'. The right column displays a grid of product cards, each with an image, name, and price. The products shown are: Coca-Cola (2,50 PLN), Pepsi (1,99 PLN), Fanta (2,20 PLN), Fanta Light (1,98 PLN), Woda Gazowana (2,00 PLN), Lays Zielona (5,00 PLN), Maskotka (15,00 PLN), and Znaczeki (2,50 PLN). At the bottom left, a green box shows 'Do zapłaty: 0,00 PLN'. Below this are two buttons: 'Zamknij' and 'Tryb standardowy', with the latter highlighted by a red border. At the bottom right, there are navigation buttons for 'Poprzednia strona' and 'Następna strona', and a blue bar with the text 'Szczegóły dokumentu'.

Przycisk [Tryb standardowy] w oknie paragonu

Zmiany fiskalizacji faktur (ERP: Altum)

Zmieniono zasady fiskalizacji faktur oraz faktur zaliczkowych poprzez uwzględnienie w warunkach fiskalizacji weryfikacji rodzaju kontrahenta:

- faktura zaliczkowa zostanie zafiskalizowana, jeśli wybrano kontrahenta detalicznego oraz na źródłowym

zamówieniu sprzedaży został ustalony kierunek VAT od brutto

- faktura sprzedaży zostanie zafiskalizowana, jeśli wybrano kontrahenta detalicznego oraz na tej fakturze został ustalony kierunek VAT od brutto

Zewnętrzne karty podarunkowe w integracji z Ingenico (ERP: Enterprise)

Wprowadzono integrację zewnętrznych kart podarunkowych obsługiwanych przez terminal płatniczy z protokołem Ingenico używanym we Francji.

Na stanowisku POS obsłużono:

- płatność kartą podarunkową lub kartą z możliwością doładowania
- proces zwrotu środków na kartę podarunkową w procesie korekty sprzedaży
- doładowanie karty – klient w jednej transakcji zapłaci za dokument, a także za doładowanie karty
- wydruk potwierdzenia dla transakcji doładowania/zasilenia
- dezaktywację karty
- weryfikację stanu środków na karcie

Integracja z PayTel (ING) (ERP: Altum, Enterprise, XL)

Wprowadzono integrację Comarch POS z terminalem płatniczym PayTel.

Dodano do widoku *Zamknięcia okna* przycisk [**Raport transakcyjny**]. W raporcie tym znajdują się wszystkie informacje o transakcjach przeprowadzonych za pomocą karty

PayTel.

☰ Zamknięcie dnia

Zalogowany: 12:05 Dominika Kaliszewska

Obsługujący: q q

Forma płatności	Stan początkowy	Wartość płatności	Stan końcowy	Stan rzeczywisty	Różnica	Wypłata	Pozostało
Gotówka PLN	0,00	333,52	333,52		0,00	0,00	333,52
Gotówka EUR	0,00	0,00	0,00		0,00	0,00	0,00
Gotówka USD	0,00	0,00	0,00		0,00	0,00	0,00
Przelew PLN	0,00	0,00	0,00		0,00	0,00	0,00
Przelew EUR	0,00	0,00	0,00		0,00	0,00	0,00
Przelew USD	0,00	0,00	0,00		0,00	0,00	0,00
Polecenie zapłaty f	0,00	0,00	0,00		0,00	0,00	0,00
Polecenie zapłaty ł	0,00	0,00	0,00		0,00	0,00	0,00
Polecenie zapłaty l	0,00	0,00	0,00		0,00	0,00	0,00
Kompensata PLN	0,00	0,00	0,00		0,00	0,00	0,00
Kompensata EUR	0,00	0,00	0,00		0,00	0,00	0,00
Kompensata USD	0,00	0,00	0,00		0,00	0,00	0,00

Zamknij Esc

Raport transakcyjny

Zlicz kasę

Zatwierdź F3

Przycisk [Raport transakcyjny] w oknie Zamknięcia dnia

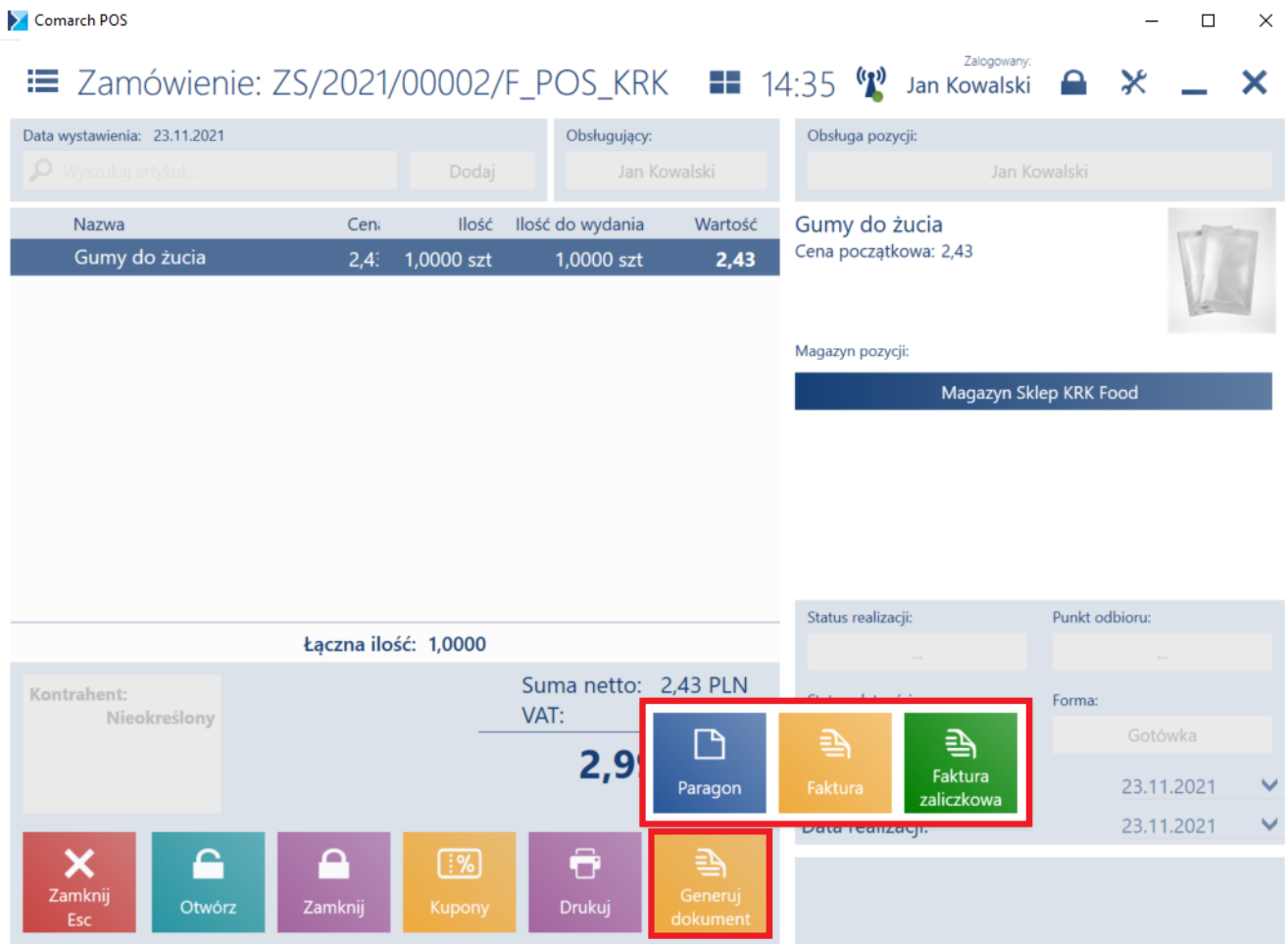
Wyszukiwanie zamówienia sprzedaży po numerze obcym

W celu usprawnienia wyszukiwania zamówień sprzedaży dodano funkcjonalność umożliwiającą ich szybkie wyszukiwanie po numerze obcym. Zamówienia sprzedaży mogą być wyszukiwane z poziomu listy zamówień sprzedaży zarówno poprzez zeskanowanie jak i ręczne wpisanie numeru obcego dokumentu.

W przypadku nieodnalezienia wyszukiwanego numeru ZS w bazie danych wyszukiwany jest jego numer obcy – przeszukiwanie numerów obcych odbywa się na dokumentach ZS. Jeśli zeskanowany numer zostanie odnaleziony, użytkownik zostanie przeniesiony do widoku dokumentu ZS powiązanego z tym numerem. Wyszukiwanie ręcznie wpisanego numeru obcego przebiega analogicznie jak w przypadku zeskanowania numeru przy użyciu czytnika.

Generowanie dokumentów z poziomu podglądu ZS

Na widoku podglądu dokumentu ZS dodano przycisk umożliwiający generowanie dokumentów handlowych, dostępny uprzednio jedynie z poziomu listy wszystkich zamówień sprzedaży.



The screenshot displays the Comarch POS interface for a document view. At the top, the window title is 'Comarch POS'. The main header shows 'Zamówienie: ZS/2021/00002/F_POS_KRK' and the time '14:35'. The user is logged in as 'Jan Kowalski'. Below the header, there are fields for 'Data wystawienia: 23.11.2021', 'Obsługujący: Jan Kowalski', and 'Obsługa pozycji: Jan Kowalski'. A table lists the items:

Nazwa	Cen.	Ilość	Ilość do wydania	Wartość
Gumy do żucia	2,4:	1,0000 szt	1,0000 szt	2,43

Additional details include 'Cena początkowa: 2,43', 'Magazyn pozycji: Magazyn Sklep KRK Food', 'Suma netto: 2,43 PLN', and 'VAT: 2,9'. A red box highlights three buttons: 'Paragon', 'Faktura', and 'Faktura zaliczkowa'. At the bottom, a row of buttons includes 'Zamknij Esc', 'Otwórz', 'Zamknij', 'Kupony', 'Drukuj', and 'Generuj dokument'.

Przycisk [Generuj dokument]

Uwaga

Przycisk ten jest dostępny wyłącznie w przypadku ZS w stanie *Zatwierdzony* lub *W realizacji*.

Comarch Auto Update

Zarządzanie procesami i usługami

W oknie konfiguracji komponentów Comarch ERP Altum została dodana sekcja o nazwie Automatycznie zamykaj procesy podczas aktualizacji, pozwalająca na zarządzanie zachowaniem procesów i usług powiązanych z Comarch ERP Altum podczas instalacji poprawek oraz dodatków.

Automatycznie zamykaj procesy podczas aktualizacji:

Zamykaj <input type="checkbox"/>	Uruchamiaj usługi <input type="checkbox"/>	Nazwa procesu	Według ustawień dodatków <input type="checkbox"/>
<input checked="" type="checkbox"/>	<input type="checkbox"/>	Altum	<input checked="" type="checkbox"/>
<input checked="" type="checkbox"/>	<input type="checkbox"/>	Altum32	<input checked="" type="checkbox"/>
<input checked="" type="checkbox"/>	<input checked="" type="checkbox"/>	RetailServices	<input checked="" type="checkbox"/>
<input checked="" type="checkbox"/>	<input checked="" type="checkbox"/>	DS	<input checked="" type="checkbox"/>
<input checked="" type="checkbox"/>	<input type="checkbox"/>	DbManager	<input checked="" type="checkbox"/>
<input checked="" type="checkbox"/>	<input type="checkbox"/>	NewAltumConfigurator	<input checked="" type="checkbox"/>
<input checked="" type="checkbox"/>	<input checked="" type="checkbox"/>	Comarch.Search.Server	<input checked="" type="checkbox"/>
<input checked="" type="checkbox"/>	<input type="checkbox"/>	Workflow	<input checked="" type="checkbox"/>
<input checked="" type="checkbox"/>	<input type="checkbox"/>	Workflow32	<input checked="" type="checkbox"/>
<input checked="" type="checkbox"/>	<input type="checkbox"/>	BPM	<input checked="" type="checkbox"/>
<input checked="" type="checkbox"/>	<input type="checkbox"/>	BPM32	<input checked="" type="checkbox"/>
<input checked="" type="checkbox"/>	<input type="checkbox"/>	WorkflowConfigurator	<input checked="" type="checkbox"/>
<input checked="" type="checkbox"/>	<input type="checkbox"/>	BPMConfigurator	<input checked="" type="checkbox"/>
<input checked="" type="checkbox"/>	<input type="checkbox"/>	ProblemSolver	<input checked="" type="checkbox"/>
<input checked="" type="checkbox"/>	<input checked="" type="checkbox"/>	Comarch.B2.Inbox.ServiceHost	<input checked="" type="checkbox"/>
<input checked="" type="checkbox"/>	<input checked="" type="checkbox"/>	Comarch.Workflow.WorkflowServer	<input checked="" type="checkbox"/>

Uwaga! Parametr 'Według ustawień dodatków' dotyczy tylko konfiguracji procesów przy akcjach związanych z dodatkami. W przypadku jego odznaczenia konfiguracja zamykania procesów będzie pobierana z parametrów 'Zamykaj' i 'Uruchamiaj procesy'.

Sekcja zarządzania procesami i usługami w konfiguracji komponentu Comarch ERP Altum

Z tego poziomu możliwe jest decydowanie o:

- **Zamknięciu procesu (aplikacji)** – kolumna *Zamykaj*
- **Zatrzymaniu usługi i opcjonalnym uruchomieniu po instalacji** – kolumna *Uruchamiaj usługi*
- **Skorzystaniu z konfiguracji zdefiniowanej w dodatku** – kolumna *Według ustawień dodatków*

Statusy zdalnych instalacji


W nowej wersji Comarch ERP Auto Update został usprawniony mechanizm informowania użytkownika o stanie synchronizacji agentów podrzędnych oraz o statusach zdalnych instalacji poprawek i dodatków z poziomu agenta nadrzędnego na agentach podrzędnych.

Obsłużone zostały następujące przypadki:

- Po zamknięciu okna instalacji zdalnej (QF/Add-0n) informacja o zakolejkowanej instalacji dla agenta, który jest offline będzie nadal dostępna
- Po zamknięciu okna instalacji zdalnej (QF/Add-0n) informacja o niepowodzeniu instalacji na agencie podrzędnym będzie nadal dostępna
- Po wybraniu przycisku [**Wymuś synchronizację**] w sekcji Zarządzanie siecią agentów będzie widoczny status takiej synchronizacji

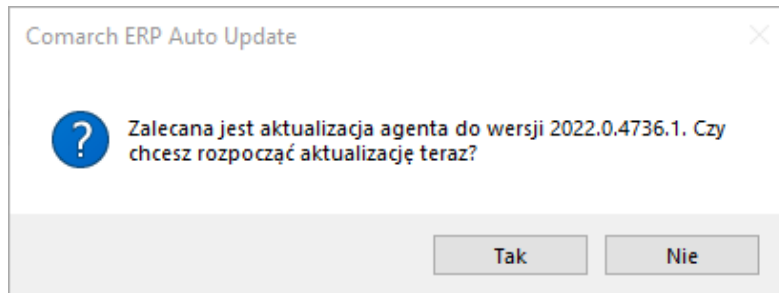
Automatyczne sprawdzanie nowej wersji Auto Update

W przypadku wykrycia nowej wersji aplikacji Comarch ERP Auto Update na dolnym pasku okna programu zostanie wyświetlona informacja „Aktualizacja gotowa do zainstalowania”:



Informacja o dostępności nowej wersji Comarch ERP Auto Update

Po kliknięciu w informację wyświetli się pytanie:



Pytanie o aktualizację wersji

Pozostałe zmiany

W celu zredukowania możliwości wystąpienia problemów z poprawkami, została dodana blokada uruchamiania Comarch ERP Altum oraz Comarch POS. Do czasu ukończenia instalacji poprawek uruchomienie tych aplikacji będzie niemożliwe.