




Lista artykułów

Lista artykułów

Wybranie kafła [Artykuły] z ekranu głównego lub z poziomu [menu bocznego](#) wyświetla listę artykułów zdefiniowanych w systemie ERP oraz udostępnionych stanowisku POS.

☰ Comarch Retail POS


14:31  Zalogowany: Anna Nowak    



Kafeł [Artykuły]

Uwaga

Do aplikacji synchronizowane są wszystkie aktywne w systemie ERP kategorie podziału grup artykułów.

Wyszukaj artykuł...									Szukaj
Typ	Model obu...	Kod obuwia	Materiał o...	Rozmiar o...					
Wybrano 3	Dowolny	Dowolny	Dowolny	Dowolny	X	V			
Nazwa	Kod	Typ	Cena brutto	Cena netto	Waluta	Stawka VAT	Dostępna ilość		
 Czekolada	500300042	Artykuł	5,99	4,87	PLN	23 %	0,00 szt		
 Długopis kulkowy	0000009	Artykuł	15,99	13,00	PLN	23 %	0,00 szt		
 Filizanka	D-2386756172	Artykuł	15,90	12,93	PLN	23 %	0,00 szt		
 Gumy do żucia	500300043	Artykuł	2,99	2,43	PLN	23 %	0,00 szt		
 Jeansy boyfriend 3824377840000	JEA001JEA42	Artykuł	129,99	105,68	PLN	23 %	40,00 szt		
 Kalendarz stojący	0000013	Artykuł	27,06	22,00	PLN	23 %	0,00 szt		
 Kieliszki	D-2386756173	Artykuł	79,90	64,96	PLN	23 %	0,00 szt		
 Klepsydra	D-2386756174	Artykuł	69,90	56,83	PLN	23 %	0,00 szt		

Zamknij Esc
Odśwież
Zdjęcia
Drukuj etykiety
Podgląd
Dostępność w sklepach

Lista artykułów

Artykuły ze zdefiniowaną cechą (wpływającą na partie) prezentowane są jako osobne pozycje dla każdej partii. Na liście dostępne są kolumny:

- Miniatura zdjęcia artykułu
- Nazwa
- Kod
- Typ artykułu
- Cena brutto – z najbardziej aktualnego cennika, domyślnego dla stanowiska POS typu ceny
- Cena netto – z najbardziej aktualnego cennika, domyślnego dla stanowiska POS typu ceny
- Waluta
- Stawka VAT
- Ilość – suma ilości zasobów magazynów handlowych dostępnych dla stanowiska POS
- Rezerwacje (domyślnie ukryta)

Istnieje również możliwość [zmiany widoczności kolumn](#) odpowiadających [atrybutom](#) artykułów, o ile taki atrybut ma w systemie ERP włączoną taką opcję.

Jeżeli dla artykułu zdefiniowane są atrybuty i cechy (wpływające na partię), zostaną one wyświetlone pod nazwą artykułu.

	Perfumy Lady	PER002	Artykuł
	<i>Nowość: Tak</i>		
	Perfumy Lady PER002_100	PER002	Artykuł
	Pojemność: 100 ml	Nowość: Tak	
	Perfumy Lady PER002_30	PER002	Artykuł
	<i>Pojemność: 30 ml</i>	<i>Nowość: Tak</i>	

Atrybuty oraz cechy wyświetlane pod nazwą artykułu

Pole [filtra tekstowego](#) umożliwia wyszukiwanie/ograniczanie widocznych na liście artykułów, na podstawie:

- nazwy
- kodu
- kodów EAN
- właściwości artykułu (atrybut, cecha)

Poniżej filtra tekstowego znajdują się [filtry](#) rozwijalne, pozwalające na wyszukiwanie artykułów na podstawie cech lub atrybutów (np. kolor, rozmiar, gatunek) oraz kategorii podziału grup artykułów (np. asortyment).

Z poziomu listy można:

- zweryfikować dostępność artykułu na innych sklepach przy pomocy przycisku [**Dostępność w sklepach**]
- Podglądać zdjęcia przypisane do danego artykułu przy pomocy przycisku [[Zdjęcia](#)]
- wydrukować etykiety artykułu przy pomocy przycisku [**Drukuj etykiety**] – wydruk musi być wcześniej utworzony

i przypięty do stanowiska POS w systemie ERP

Dodanie obsługi kodów EAN-128 dla wszystkich artykułów (w tym wagowych) (Enterprise)

Uwaga

Funkcjonalność *Obsługa kodów EAN-128* dostępna jest we współpracy z Comarch ERP Enterprise.

Obsługa GS1-128 została opracowana w celu zapewnienia globalnego standardu wymiany danych pomiędzy różnymi firmami. GS1-128 umożliwia nie tylko kodowanie danych, jak na przykład standardowy kod kreskowy, ale również zapewnia metodę definiowania znaczenia danych. Jest to standard, który definiuje formatowanie określonego typu danych – dzięki flagowemu znakowi skanery umożliwiają zidentyfikowanie zeskanowanego kodu jako GS1-128.

Skanowanie EAN-128 możliwe jest dla dokumentów MM w dwóch przypadkach:

- MM- utworzono ręcznie przez operatora na stanowisku POS
- MM- utworzono w wyniku zamówienia wewnętrznego