
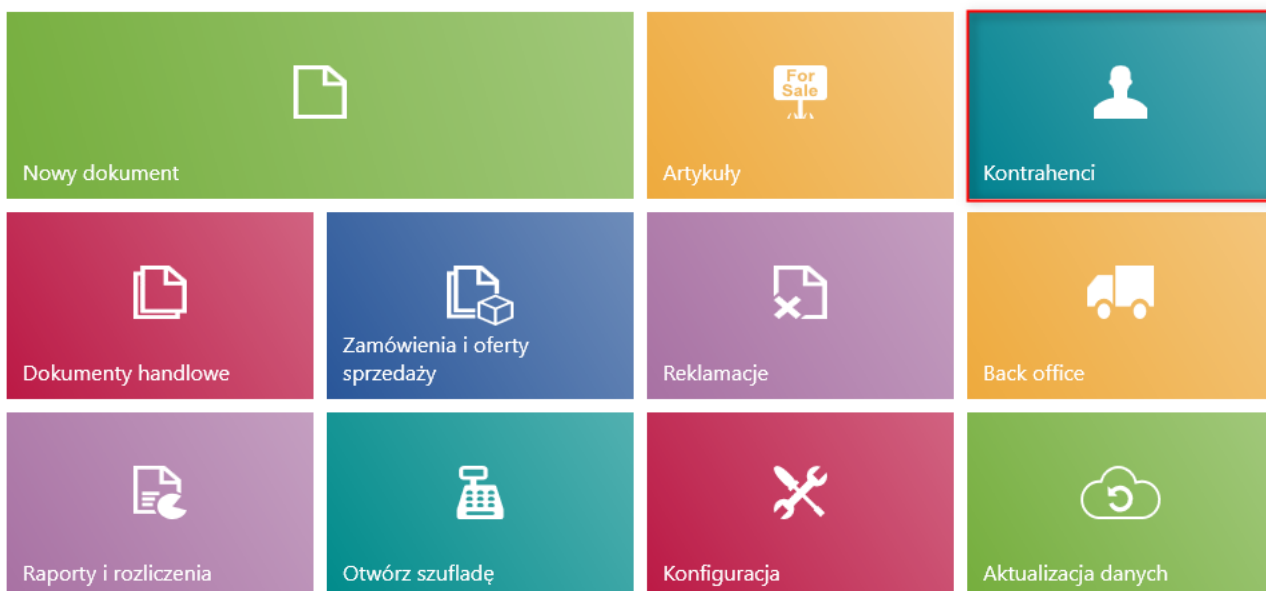


Lista kontrahentów

Wybranie kafła [**Kontrahenci**] z ekranu głównego lub z poziomego [menu bocznego](#) wyświetla listę aktywnych kontrahentów:

- zdefiniowanych w aplikacji
- zdefiniowanych w systemie ERP
- udostępnionych w systemie ERP stanowisku POS

☰ Comarch Retail POS 16:10  Zalogowany: Anna Nowak    



Kafel [**Kontrahenci**]

Uwaga

Do aplikacji synchronizowani są tylko ci kontrahenci, którzy mają zaznaczoną opcję *Nabywca* w systemie ERP.

Wyszukaj kontrahenta...							Wszystko	Szukaj
Kraj	Typ kontrahe...	Comarch B2...	Podstawowy	Regiony			X	
Dowolny	Dowolny	Dowolny	Dowolny	Dowolny				
Nazwa	NIP	Kraj	Kod pocztowy	Miasto	Ulica			
 Alpaka pl Sp. z o.o.	865-522-00-52	Polska	35-234	Rzeszów	ul. Nad Przyrwą			
 Anna Woźniak		Polska	40-831	Katowice	ul. Witosa Wincentego			
 Comarch S.A.	677-00-65-406	Polska	31-864	Kraków	al. Jana Pawła II			
 Dominika Pawłowska		Polska	50-954	Wrocław	ul. Krasińskiego			
 Fima Usługowo Handlowa	386-987-12-55	Polska	43-374	Buczkowice	ul. Lipowska			
 Hayden Morgan		Wielka Brytania	LD4 9PP	TIRABAD	92 Ploughley Rd			
 Iwona Chmielewska		Polska	30-212	Kraków	ul. Królowej Jadwigi Bocznej			
 Juliusz Kozłowski		Polska	65-012	Zielona Góra	ul. Konopna			

Zamknij Esc

Odśwież

Dodaj

Lista kontrahentów

Na liście dostępne są kolumny:

Ikona reprezentująca typ kontrahenta (biznesowy, detaliczny)


- Nazwa
- NIP
- Kraj
- Kod pocztowy
- Miasto
- Ulica

Oraz kolumny domyślnie ukryte:

- Kod
- REGON
- E-mail
- Dokument tożsamości
- Telefon
- odpowiadające atrybutom przypisanym do obiektu

Kontrahent

Pole [filtra tekstowego](#) umożliwia wyszukiwanie/ograniczanie kontrahentów prezentowanych na liście, na podstawie widocznych domyślnie kolumn. W przypadku wyszukiwania po wartościach atrybutów nie jest wymagana widoczności takiej kolumny (możliwe przy wybraniu opcji *Wszystko*).



Filtr tekstowy na liście kontrahentów wraz z opcją *Wszystko*

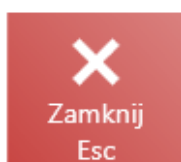
Istnieje możliwość wybrania konkretnej kolumny, po której ma odbywać się wyszukiwanie kontrahenta. Służy do tego pole z domyślnym ustawieniem *Wszystko*. Po wybraniu tego pola, zostanie wyświetlone okno z możliwością wyboru kolumn.

Uwaga

Wartość domyślną można ustawić w [zarządzaniu widokiem](#) listy kontrahentów.

Wybierz

Wszystko	Nazwa	Kod
Numer Karty	NIP	REGON
Kod pocztowy	Miasto	Telefon
E-mail	Dokument tożsamości	



Wybór konkretnej kolumny, po której ma nastąpić wyszukiwanie kontrahenta

Poniżej filtra tekstowego znajdują się [filtry](#) rozwijalne pozwalające na wyszukiwanie kontrahentów na podstawie atrybutów, typu kontrahenta, kraju lub kategorii podziału grup kontrahentów.

Z poziomu listy można:

- [Dodawać/edytować](#) kontrahentów
- [Dodawać/edytować adres](#) kontrahenta
- Podnieść kartę kontrahenta do [podglądu](#)