

# Panel wiadomości Wszystko.pl

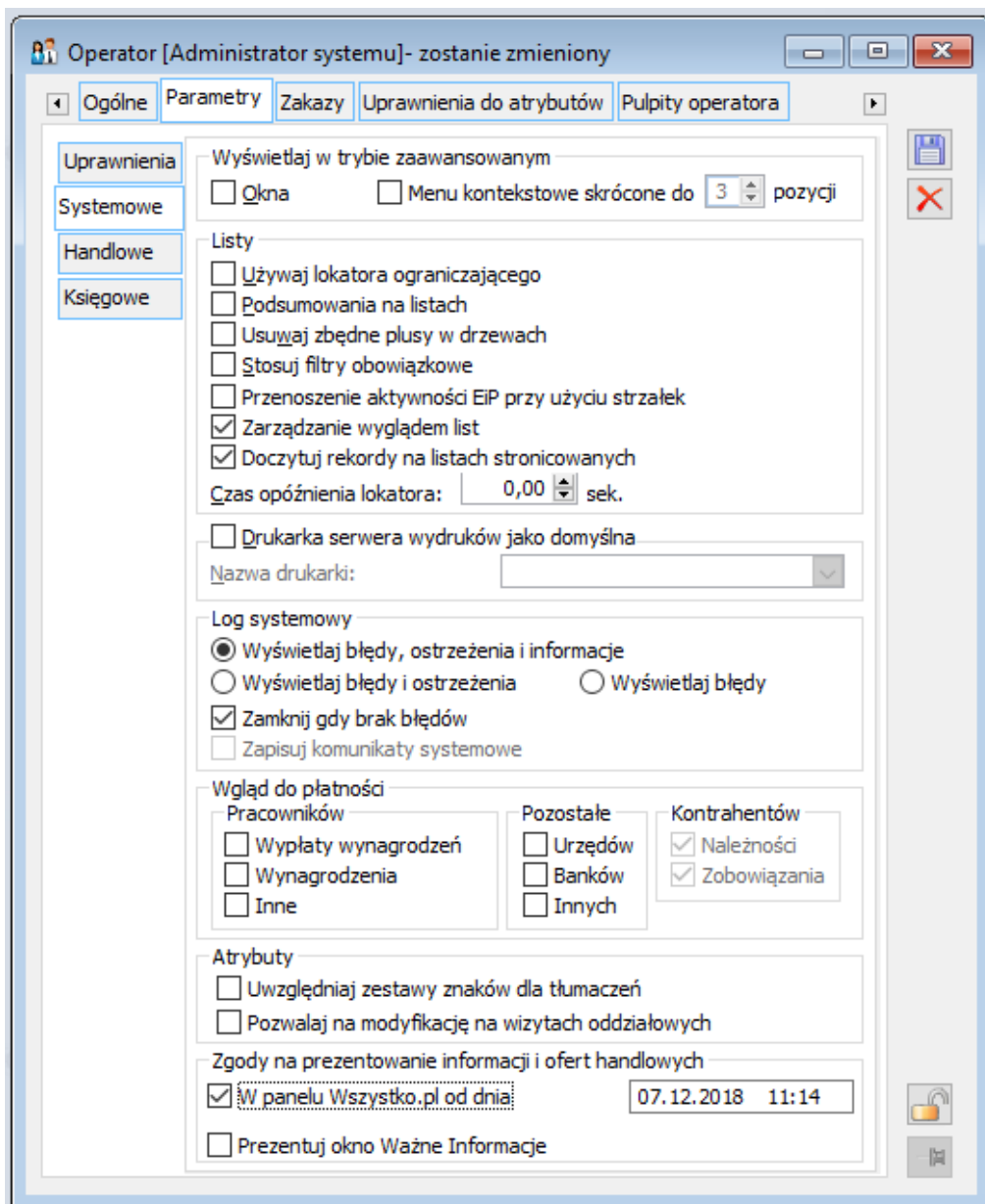
Spis treści

[Ustawianie widoczności Panelu wiadomości wszystko.pl](#)

[Właściwe okno oferty Wszystko.pl](#)

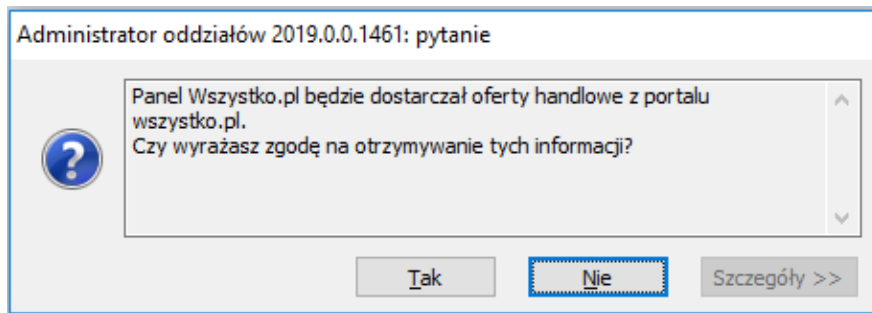
## Ustawianie widoczności Panelu wiadomości wszystko.pl

Od wersji Comarch ERP 2015.2, na karcie operatora jest dostępny parametr Prezentuj oferty z Wszystko.pl.



Parametr na karcie Operatora

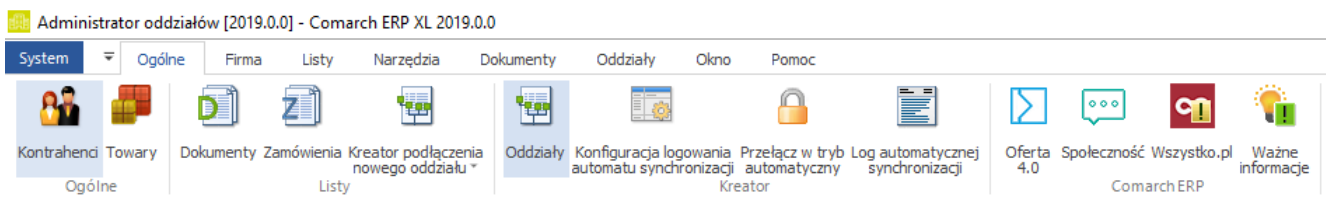
Zaznaczenie parametru decyduje o tym, czy w na wstążce będzie prezentowana ikona wszystko.pl. Wyjątek stanowi praca w Systemie bezpośrednio po uruchomieniu nowej wersji oraz po dodaniu nowego operatora. W takiej sytuacji parametr na karcie operatora domyślnie będzie odznaczony, jednak pomimo to ikona na wstążce będzie dostępna. Po kliknięciu w nią pojawi się stosowne pytanie dotyczące zgody na otrzymywanie informacji handlowej tą drogą:



Okno z opcjami do wyboru

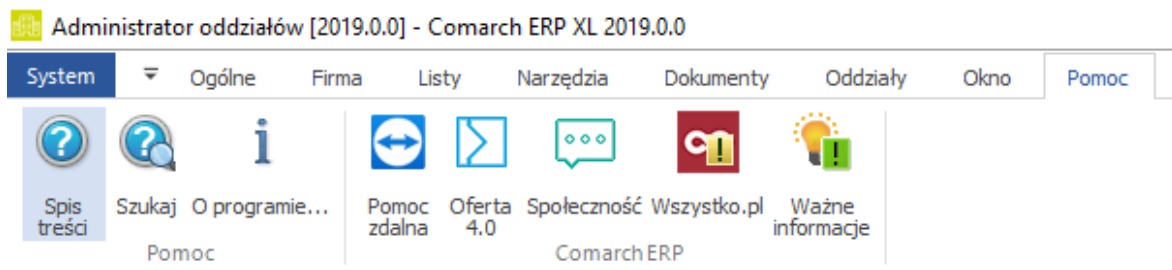
Jeżeli operator wyrazi na to zgodę, wówczas parametr na karcie zostanie automatycznie zaznaczony, jeżeli zaś tej zgody nie wyrazi, wówczas parametr pozostanie odznaczony, a ikona nie będzie się już dla tego operatora pojawiała.

W systemie opcja prezentowana jest na wstążce:



Widok Panelu na wstążce

Oraz na pasku zadań, po rozwinięciu zakładki Pomoc:



Widok Panelu na zakładce Pomoc

# Właściwe okno oferty Wszystko.pl

W wyświetlanym oknie znajdują się:

Oferta dnia - prezentowane tutaj są oferty <http://oferty.wszystko.pl>

Oferty Klientów: Poszukiwane

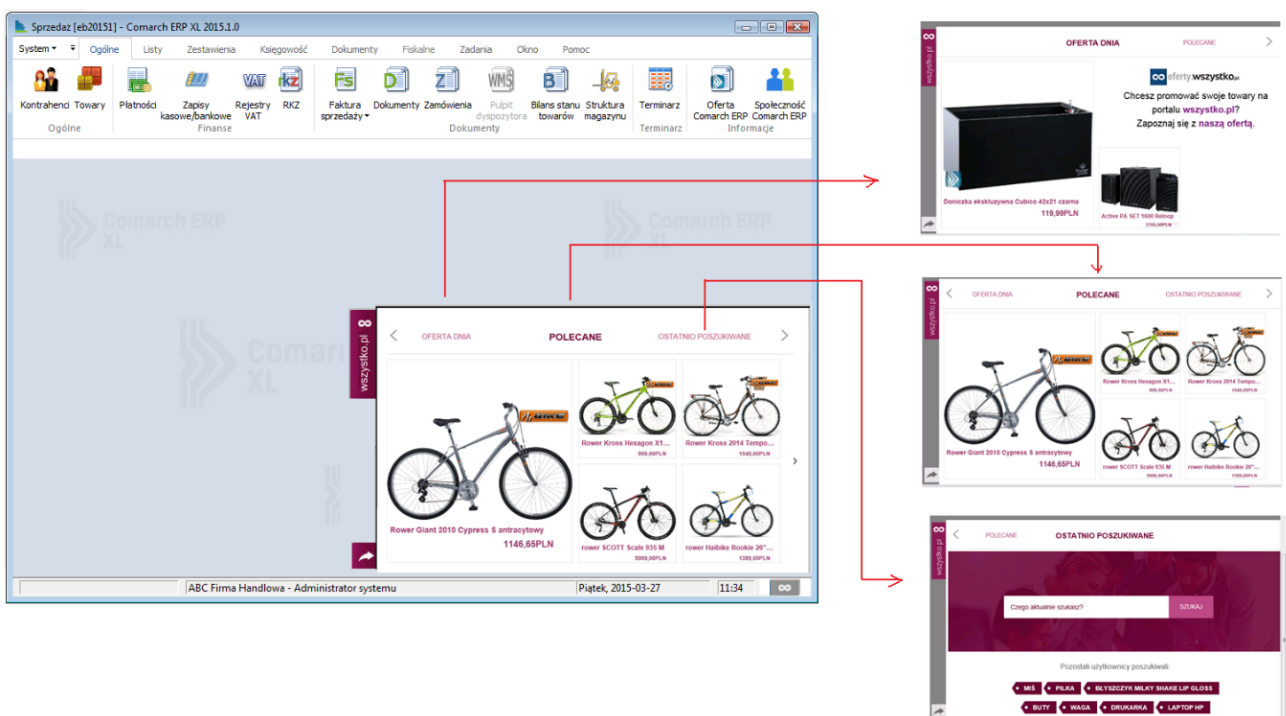
Oferty Sprzedawców: Polecane

Polecane – w tym miejscu wyświetlają się towary oznaczone na portalu Wszystko.pl jako Produkt dnia oraz Produkty promowane

Ostatnio poszukiwane

Na samej górze znajduje się miejsce na wpisanie produktu, który chcemy wyszukać. Po wpisaniu nazwy, po naciśnięciu „szukaj” otworzy się strona Wszystko.pl z wyszukanym produktem. Jeżeli towaru nie będzie, to otworzy się strona Wszystko.pl z opcją Dodaj zapytanie ofertowe.

Na dole prezentowane są towary najczęściej wyszukiwane



Okno oferty wszystko.pl